



Rijksinstituut voor Volksgezondheid
en Milieu
Ministerie van Volksgezondheid,
Welzijn en Sport

Epidemiologische situatie van SARS-CoV-2 in GGD Zaanstreek/Waterland

Rijksinstituut voor Volksgezondheid en Milieu - RIVM
16 augustus 2021, 10:00

Samenvatting

Tot en met 16 augustus 2021 10:00 uur zijn er door GGD Zaanstreek/Waterland in totaal 39771 personen positief voor SARS-CoV-2 gemeld aan het RIVM. Tot nu toe zijn 729 van de gemelde patiënten opgenomen in het ziekenhuis en 350 mensen overleden.

Van het totaal aantal personen met een positieve SARS-CoV-2 testuitslag die door de GGD Zaanstreek/Waterland is gemeld zijn 99,6% woonachtig in regio GGD Zaanstreek/Waterland en 0,4% in andere GGD regio's. In deze pdf zijn alle meldingen meegenomen die door GGD Zaanstreek/Waterland zijn gemeld ongeacht woonlocatie.

Een overzicht van de COVID-19 situatie op landelijk niveau is [hier](#) te vinden.

Uitleg over surveillance van COVID-19 in Nederland

Door middel van surveillance houdt het RIVM zicht op de verspreiding van SARS-CoV-2 in Nederland. Via een samenwerking tussen artsen, laboratoria en de GGD'en wordt informatie verzameld over personen met een positieve SARS-CoV-2 testuitslag. Sinds het begin van de COVID-19 epidemie in Nederland is het testbeleid geleidelijk veranderd. Het huidige testbeleid is hier te vinden. Vanaf 1 december 2020 kunnen ook mensen zonder klachten zich laten testen als zij risico hebben gelopen op een besmetting. Ook is het vanaf 31 maart 2021 mogelijk een zelftest te doen. Deze test wordt aangeraden voor mensen zonder klachten om periodiek (preventief) te testen wanneer dit voor school of werk vereist is. Bij een positieve uitslag is een confirmatietest bij de GGD vereist. Toch is het aannemelijk dat niet alle met SARS-CoV-2 besmette personen daadwerkelijk getest worden. De werkelijke aantallen in Nederland zijn daarom waarschijnlijk hoger dan de aantallen die hier genoemd worden. Aan het RIVM wordt niet gemeld wie hersteld is van een SARS-CoV-2 infectie.

Niet van alle positief geteste personen die gemeld worden aan de GGD is bekend of ze zijn opgenomen in het ziekenhuis of zijn overleden. Dit komt doordat er geen meldingsplicht is voor ziekenhuisopnames of overlijden bij personen met een positieve SARS-CoV-2 testuitslag. De hier gepresenteerde opname- en sterftecijfers betreffen daarom een onderrapportage, en zijn weergegeven in grijs (in tabellen) of in lichtere kleuren (in grafieken). De Stichting NICE rapporteert dagelijks het aantal patiënten met COVID-19 dat opgenomen is in het ziekenhuis en het aantal daarvan dat is opgenomen op de intensive care. Deze aantallen zijn meer compleet, en worden ook weergegeven in deze rapportage. De stichting NICE registreert niet of iemand vanwege COVID-19 ziekte is opgenomen of om een andere reden.

Open data

De volgende bestanden met data over SARS-CoV-2 en COVID-19 zijn openbaar beschikbaar:

- Cumulatieve aantallen per gemeente per dag, van het aantal personen met een positieve testuitslag voor SARS-CoV-2, in het ziekenhuis opgenomen COVID-19 patiënten en overleden patiënten positief voor SARS-CoV-2 gemeld bij de GGD ten tijde van publicatie.
- Aantal in het ziekenhuis opgenomen COVID-19 patiënten per gemeente per dag, volgens NICE registratie.
- Karakteristieken van elke voor SARS-CoV-2 positief geteste persoon in Nederland.
- Aantallen GGD-meldingen van SARS-CoV-2 in gehandicaptenzorginstellingen naar veiligheidsregio, per datum.
- Aantallen GGD-meldingen van SARS-CoV-2 in personen van 70 jaar en ouder woonachtig buiten een instelling naar veiligheidsregio, per datum.
- Aantallen GGD-meldingen van SARS-CoV-2 in verpleeghuizen naar veiligheidsregio, per datum.

-
- Aantallen GGD-meldingen van SARS-CoV-2 per gemeente, per publicatiedatum.
 - Het reproductiegetal van SARS-CoV-2.
 - Aantal besmettelijke personen per dag.
 - De Nationale SARS-CoV-2 afvalwatersurveillance.

Dit document is vertrouwelijk en verdere verspreiding valt onder de verantwoordelijkheid van de GGD. Door eventuele kleine aantallen kunnen personen mogelijk herleidbaar zijn.

Vertrouwelijk

Inhoudsopgave

	Pagina
1 Samenvatting COVID-19 meldingen van de GGD Zaanstreek/Waterland vanaf 27 februari 2020	4
2 COVID-19 meldingen aan de GGD Zaanstreek/Waterland vanaf 7 juni 2021	5
3 Top vijf gemeenten in de afgelopen week	7
4 Leeftijdsverdeling en man-vrouwverdeling van bij de GGD Zaanstreek/Waterland positief op SARS-CoV-2 geteste personen	9
5 Reishistorie van bij de GGD Zaanstreek/Waterland positief op SARS-CoV-2 geteste personen vanaf 7 juni 2021 en in de afgelopen week	11
6 Uitgevoerde werkzaamheden van bij de GGD Zaanstreek/Waterland gemelde personen met een positieve testuitslag voor COVID-19 vanaf 10 juni 2021 en in de afgelopen week	12
7 COVID-19 ziekenhuisopnames en opnames op de intensive care gerapporteerd door de Stichting NICE	13
8 Bron- en contactonderzoek van SARS-CoV-2 meldingen aan de GGD Zaanstreek/Waterland	15
8.1 Brononderzoek: Setting van mogelijke besmetting van personen met een positieve testuitslag voor SARS-CoV-2 vanaf 7 juni 2021 en in de afgelopen week	15
8.2 Bron- en contactonderzoek van SARS-CoV-2 meldingen aan de GGD Zaanstreek/Waterland	17
9 Surveillance van SARS-CoV-2 in verpleeghuizen, woonzorgcentra en gehandicaptenzorginstellingen vanaf 7 juni 2021	22
10 SARS-CoV-2 testen afgenomen door de GGD Zaanstreek/Waterland vanaf 7 juni 2021	23
11 Vergelijking met landelijke situatie	77

Klik op de titel om naar het betreffende hoofdstuk in het document te gaan.

1 Samenvatting COVID-19 meldingen van de GGD Zaanstreek/Waterland vanaf 27 februari 2020

Tabel 1: Aantal door de GGD gemelde personen positief voor SARS-CoV-2, aantal in het ziekenhuis opgenomen COVID-19 patiënten gemeld door de GGD en aantal overleden personen positief voor SARS-CoV-2 gemeld door de GGD^{1,2}

Gezondheidsstatus	Totaal	%	Meldingen afgelopen week ³	Gecorrigeerd ⁴	Verskil met vorige week ⁵
Totaal gemeld	39771		350	-3	347
Ziekenhuisopname	729	1.8	6	-1	5
Overleden	350	0.9	2	0	2

¹ Sinds 1 december 2020 kunnen naast mensen met klachten ook mensen zonder klachten zich laten testen als zij risico hebben gelopen op een besmetting. Ook is het vanaf 31 maart 2021 mogelijk een zelftest te doen. Deze test wordt aangeraden voor mensen zonder klachten om periodiek (preventief) te testen wanneer dit voor school of werk vereist is. Bij een positieve uitslag is een confirmatietest bij de GGD vereist. Toch is het aannemelijk dat niet alle met SARS-CoV-2 besmette personen daadwerkelijk getest worden. De werkelijke aantallen in Nederland zijn daarom waarschijnlijk hoger dan de aantallen die hier genoemd worden. Het werkelijke aantal COVID-19 patiënten opgenomen in het ziekenhuis of overleden is hoger dan het aantal opgenomen of overleden patiënten gemeld in de surveillance. Dit komt doordat er geen meldingsplicht geldt voor ziekenhuisopname door of overlijden aan COVID-19. De hier gepresenteerde opname- en sterftecijfers betreffen daarom een onderrapportage, en zijn weergegeven in grijs. Aan het RIVM wordt niet gemeld wie hersteld is.

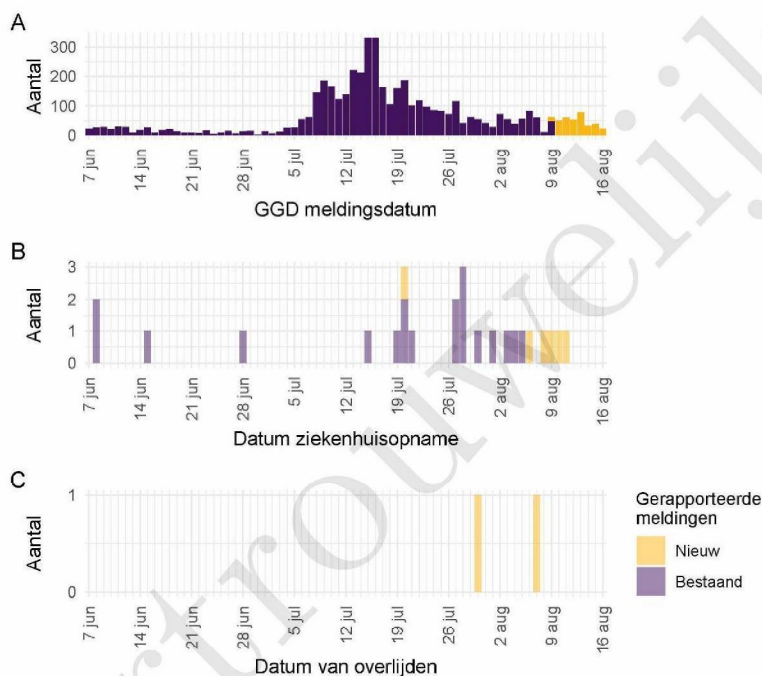
² Voor 18 sterfgevallen is aangegeven dat COVID-19 niet de directe oorzaak van overlijden is.

³ Meldingen die tussen 9 augustus 2021 10:01 en 16 augustus 2021 10:00 aan het RIVM zijn gedaan. Dit betreft het aantal meldingen, opnames en overlijdens die in de afgelopen week nieuw aan het RIVM zijn gerapporteerd. Datum van melding aan de GGD, ziekenhuisopname of overlijden kan echter in een andere week vallen. Bij de meeste overige tabellen en figuren in dit rapport wordt de datum van melding, ziekenhuisopname of overlijden gebruikt. Deze cijfers zijn dus niet hetzelfde.

⁴ Meldingen die gewist of herzien zijn tussen 9 augustus 2021 10:01 en 16 augustus 2021 10:00. Behalve dat er nieuwe meldingen worden ontvangen, worden eerdere meldingen soms aangepast; de aantallen meldingen per week kunnen daardoor variëren.

⁵ Het verschil tussen de cumulatieve meldingen t/m 16 augustus 2021 10:00 ten opzichte van 9 augustus 2021 10:00.

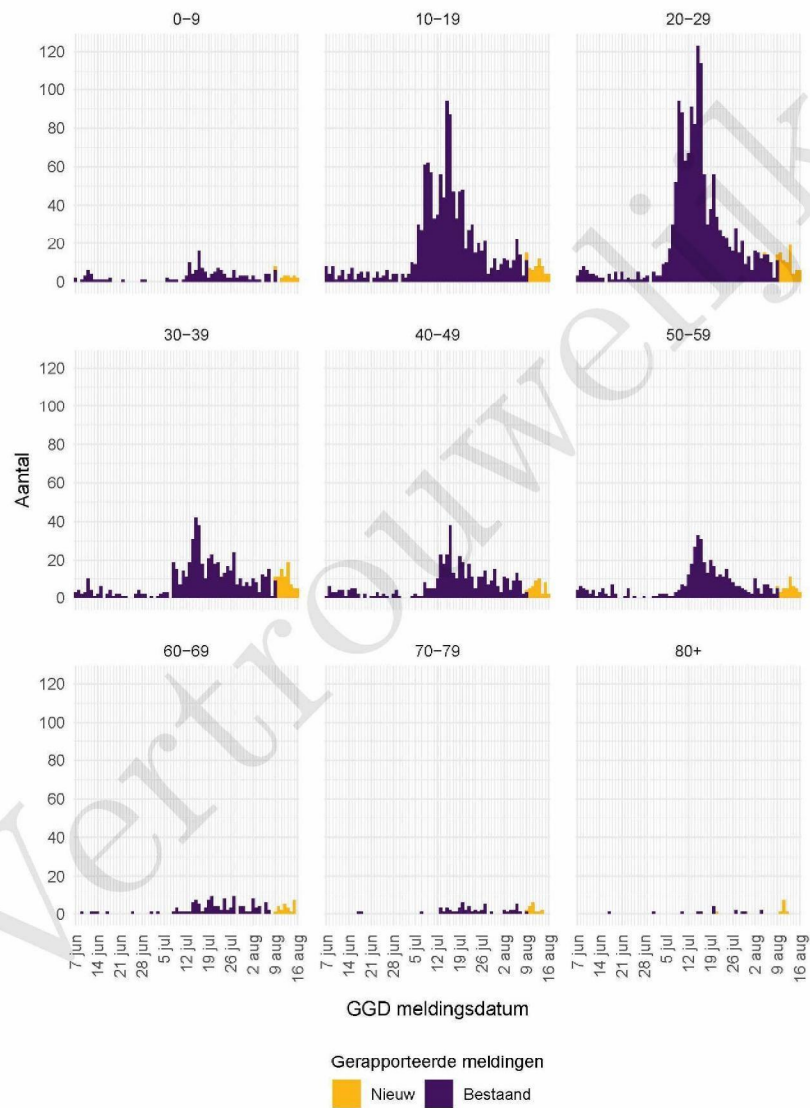
2 COVID-19 meldingen aan de GGD Zaanstreek/Waterland vanaf 7 juni 2021



Figuur 1: Aantal aan de GGD gemelde SARS-CoV-2 personen positief voor SARS-CoV-2 vanaf 7 juni 2021¹. (A) Aantal aan de GGD gemelde personen positief voor SARS-CoV-2, naar meldingsdatum. (B) Aantal aan de GGD gemelde in het ziekenhuis opgenomen COVID-19 patiënten, naar datum van ziekenhuisopname. (C) Aantal aan de GGD gemelde overleden personen positief voor SARS-CoV-2, naar datum van overlijden.

¹ Meldingen aan het RIVM van 7 juni 2021 t/m 9 augustus 2021 10:00 uur zijn in deze grafieken weergegeven in paars. Meldingen van 9 augustus 2021 10:01 uur t/m 16 augustus 10:00 uur zijn weergegeven in geel. Sinds 1 juni 2020 kan iedereen zich met klachten laten testen. Vanaf 1 december 2020 kunnen ook mensen zonder klachten zich laten testen als zij risico hebben gelopen op een besmetting. Toch is het aannemelijk dat niet alle met SARS-CoV-2 besmette personen daadwerkelijk getest worden. De werkelijke aantallen zijn daarom waarschijnlijk hoger dan de aantallen die hier weergegeven worden. Van 1 patiënt(en) is de datum van opname en/of de datum van overlijden niet bekend. Deze kunnen daarom niet worden weergegeven in deze figuren. Er geldt geen meldingsplicht voor ziekenhuisopname door of overlijden aan COVID-19. De hier gepresenteerde cijfers betreffen daarom een onderrapportage en zijn in figuur B en C weergegeven in lichtere kleuren. Een leeg figuur betekent dat er in de betreffende periode geen meldingen waren.

2 COVID-19 MELDINGEN AAN DE GGD ZAA NSTREEK/WATERLAND VANAF 7 JUNI 2021



Figuur 2: Aantal aan de GGD gemelde SARS-CoV-2 personen vanaf 7 juni 2021, per leeftijdsgroep. Een leeg figuur betekent dat er in de betreffende periode geen meldingen waren.

3 Top vijf gemeenten in de afgelopen week

In de afgelopen week zijn binnen de veiligheidsregio('s) van GGD Zaanstreek/Waterland het grootste aantal GGD-meldingen ontvangen van personen positief voor SARS-CoV-2 die woonachtig zijn in de onderstaande gemeentes. Dit kunnen dus ook meldingen betreffen van personen die bij een teststraat in een andere GGD-regio zijn getest.

Tabel 2: De vijf gemeenten met het grootste aantal aan de GGD gemelde COVID-19 patiënten in de afgelopen week naar aantal meldingen per 100.000 ^{1,2}.

GGD	Gemeente	Aantal meldingen per 100.000	Aantal meldingen	Bevolking 2020
GGD Zaanstreek/Waterland	Zaanstad	140.9	221	156794
GGD Zaanstreek/Waterland	Wormerland	135.2	22	16270
GGD Zaanstreek/Waterland	Oostzaan	133.5	13	9735
GGD Zaanstreek/Waterland	Landsmeer	130.5	15	11491
GGD Zaanstreek/Waterland	Purmerend	98.5	80	81249

¹ Betreft het aantal personen positief voor SARS-CoV-2 met een datum van melding aan de GGD, in de periode van 9 augustus 2021 10:01 t/m 16 augustus 2021 10:00 uur.

² Sinds 1 december 2020 kunnen naast mensen met klachten ook mensen zonder klachten zich laten testen als zij risico hebben gelopen op een besmetting. Ook is het vanaf 31 maart 2021 mogelijk een zelftest te doen. Deze test wordt aangeraden voor mensen zonder klachten om periodiek (preventief) te testen wanneer dit voor school of werk vereist is. Bij een positieve uitslag is een confirmatietest bij de GGD vereist. Toch is het aannemelijk dat niet alle personen positief voor SARS-CoV-2 getest worden. De werkelijke aantallen zijn daarom waarschijnlijk hoger dan de aantallen die hier genoemd worden.

3 TOP VIJF GEMEENTEN IN DE AFGELOPEN WEEK

Tabel 3: De vijf gemeenten met absoluut het grootste aantal aan de GGD gemelde COVID-19 patiënten in de afgelopen week ^{1,2}.

GGD	Gemeente	Aantal meldingen per 100.000	Aantal meldingen	Bevolking 2020
GGD Zaanstreek/Waterland	Zaanstad	140.9	221	156794
GGD Zaanstreek/Waterland	Purmerend	98.5	80	81249
GGD Zaanstreek/Waterland	Edam-Volendam	77.4	28	36197
GGD Zaanstreek/Waterland	Wormerland	135.2	22	16270
GGD Zaanstreek/Waterland	Landsmeer	130.5	15	11491

¹ Betreft het aantal personen positief voor SARS-CoV-2 met een datum van melding aan de GGD, in de periode van 9 augustus 2021 10:01 t/m 16 augustus 2021 10:00 uur.

² Sinds 1 december 2020 kunnen naast mensen met klachten ook mensen zonder klachten zich laten testen als zij risico hebben gelopen op een besmetting. Ook is het vanaf 31 maart 2021 mogelijk een zelftest te doen. Deze test wordt aanbevolen voor mensen zonder klachten om periodiek (preventief) te testen wanneer dit voor school of werk vereist is. Bij een positieve uitslag is een confirmatietest bij de GGD vereist. Toch is het aannemelijk dat niet alle personen positief voor SARS-CoV-2 getest worden. De werkelijke aantallen zijn daarom waarschijnlijk hoger dan de aantallen die hier genoemd worden.

4 LEEFTIJDVERDELING EN MAN-VROUWVERDELING VAN BIJ DE GGD
ZAA NSTREK/WATERLAND POSITIEF OP SARS-COV-2 GETESTE PERSONEN

4 Leeftijdverdeling en man-vrouwverdeling van bij de GGD Zaanstreek/Waterland positief op SARS-CoV-2 geteste personen

Tabel 4: Leeftijdverdeling van aan de GGD gemelde personen met een positieve testuitslag voor SARS-CoV-2, van in het ziekenhuis opgenomen COVID-19 patiënten en van overleden personen positief voor COVID-19 in de afgelopen week^{1,2}.

Leeftijdsgroep	Meldingen		Ziekenhuisopnames		Overleden	
	Aantal	%	Aantal	%	Aantal	%
Totaal gemeld	394		3		0	
0-4	6	1.5	0	0.0	0	0.0
5-9	17	4.3	0	0.0	0	0.0
10-14	25	6.3	0	0.0	0	0.0
15-19	39	9.9	0	0.0	0	0.0
20-24	45	11.4	0	0.0	0	0.0
25-29	40	10.2	0	0.0	0	0.0
30-34	47	11.9	1	33.3	0	0.0
35-39	37	9.4	0	0.0	0	0.0
40-44	26	6.6	0	0.0	0	0.0
45-49	20	5.1	0	0.0	0	0.0
50-54	24	6.1	0	0.0	0	0.0
55-59	20	5.1	0	0.0	0	0.0
60-64	12	3.0	1	33.3	0	0.0
65-69	11	2.8	0	0.0	0	0.0
70-74	10	2.5	1	33.3	0	0.0
75-79	6	1.5	0	0.0	0	0.0
80-84	3	0.8	0	0.0	0	0.0
85-89	2	0.5	0	0.0	0	0.0
90-94	3	0.8	0	0.0	0	0.0
95+	1	0.3	0	0.0	0	0.0
Niet vermeld	0	0.0	0	0.0	0	0.0

¹ Betreft het aantal personen positief voor SARS-CoV-2 met een datum van melding aan de GGD, opnamedatum of datum van overlijden in de periode van 9 augustus 2021 10:01 t/m 16 augustus 2021 10:00 uur.

² Sinds 1 december 2020 kunnen naast mensen met klachten ook mensen zonder klachten zich laten testen als zij risico hebben gelopen op een besmetting. Ook is het vanaf 31 maart 2021 mogelijk een zelftest te doen. Deze test wordt aangeraden voor mensen zonder klachten om periodiek (preventief) te testen wanneer dit voor school of werk vereist is. Bij een positieve uitslag is een confirmatietest bij de GGD vereist. Toch is het aannemelijk dat niet alle met SARS-CoV-2 besmette personen daadwerkelijk getest worden. De werkelijke aantallen in Nederland zijn daarom waarschijnlijk hoger dan de aantallen die hier genoemd worden. Het werkelijke aantal COVID-19 patiënten opgenomen in het ziekenhuis of overleden is hoger dan het aantal opgenomen of overleden patiënten gemeld in de surveillance. Dit komt doordat er geen meldingsplicht geldt voor ziekenhuisopname door of overlijden aan COVID-19. De hier gepresenteerde opname- en sterftcijfers betreffen daarom een onderrapportage, en zijn weergegeven in grijs. Aan het RIVM wordt niet gemeld wie hersteld is.

4 LEEFTIJDVERDELING EN MAN-VROUWVERDELING VAN BIJ DE GGD
ZAA NSTREEK/WATERLAND POSITIEF OP SARS-COV-2 GETESTE PERSONEN

Tabel 5: Man-vrouwverdeling van aan de GGD gemelde personen met een positieve testuitslag voor SARS-CoV-2, van in het ziekenhuis opgenomen COVID-19 patiënten en van overleden personen positief voor SARS-CoV-2 in de afgelopen week^{1,2}

Geslacht	Meldingen		Ziekenhuisopnames		Overleden	
	Aantal	%	Aantal	%	Aantal	%
Totaal gemeld	394		3		0	
Man	181	45.9	1	33.3	0	0.0
Vrouw	213	54.1	2	66.7	0	0.0

¹ Betreft het aantal personen positief voor SARS-CoV-2 met een datum van melding aan de GGD, opnamedatum of datum van overlijden in de periode van 9 augustus 2021 10:01 t/m 16 augustus 2021 10:00 uur.

² Sinds 1 december 2020 kunnen naast mensen met klachten ook mensen zonder klachten zich laten testen als zij risico hebben gelopen op een besmetting. Ook is het vanaf 31 maart 2021 mogelijk een zelftest te doen. Deze test wordt aangeraden voor mensen zonder klachten om periodiek (preventief) te testen wanneer dit voor school of werk vereist is. Bij een positieve uitslag is een confirmatietest bij de GGD vereist. Toch is het aannemelijk dat niet alle met SARS-CoV-2 besmette personen daadwerkelijk getest worden. De werkelijke aantallen in Nederland zijn daarom waarschijnlijk hoger dan de aantallen die hier genoemd worden. Het werkelijke aantal COVID-19 patiënten opgenomen in het ziekenhuis of overleden is hoger dan het aantal opgenomen of overleden patiënten gemeld in de surveillance. Dit komt doordat er geen meldingsplicht geldt voor ziekenhuisopname door of overlijden aan COVID-19. De hier gepresenteerde opname- en sterftecijfers betreffen daarom een onderrapportage, en zijn weergegeven in grijs. Aan het RIVM wordt niet gemeld wie hersteld is.

5 REISHISTORIE VAN BIJ DE GGD ZAANSTREEK/WATERLAND POSITIEF OP SARS-COV-2
GETESTE PERSONEN VANAF 7 JUNI 2021 EN IN DE AFGELOPEN WEEK

5 Reishistorie van bij de GGD Zaanstreek/Waterland positief op SARS-CoV-2 geteste personen vanaf 7 juni 2021 en in de afgelopen week

Tabel 6: Aantal aan de GGD gemelde personen met een positieve testuitslag voor SARS-CoV-2 die in de 14 dagen voor aanvang van de ziekte in het buitenland zijn geweest¹.

	Vanaf 7 juni 2021		Afgelopen week ²	
	Aantal	%	Aantal	%
Totaal gemeld	4707		350	
Reishistorie	539	11.5	62	17.7
Geen reishistorie	3587	76.2	184	52.6
Niet vermeld	581	12.3	104	29.7

¹ Of een persoon met een positieve testuitslag voor SARS-CoV-2 wel of geen reishistorie heeft, wordt vanaf 31 augustus 2020 bepaald door de volgende criteria: a) De persoon met een positieve testuitslag voor SARS-CoV-2 heeft bij de GGD aangegeven een reishistorie te hebben en b) er zit maximaal 14 dagen tussen de terugkomstdag en de eerste ziektedag van de persoon met een positieve testuitslag voor SARS-CoV-2.

² Meldingen die tussen 9 augustus 2021 10:01 en 16 augustus 2021 10:00 aan het RIVM zijn gedaan.

Tabel 7: Aantal aan de GGD gemelde personen met een positieve testuitslag voor SARS-CoV-2 die in de 14 dagen voor aanvang van de ziekte in het buitenland zijn geweest naar verblijfplaats¹.

Land van verblijf	Vanaf 7 juni 2021		Afgelopen week ²	
	Aantal	%	Aantal	%
Marokko	27	5.0	16	25.8
Spanje	156	28.9	10	16.1
Griekenland	90	16.7	9	14.5
Frankrijk	62	11.5	6	9.7
Italië	34	6.3	6	9.7
Turkije	23	4.3	6	9.7
België	21	3.9	4	6.5
Hongarije	6	1.1	1	1.6
Kroatië	25	4.6	1	1.6
Macedonië	1	0.2	1	1.6
Oostenrijk	21	3.9	1	1.6
Slovenië	5	0.9	1	1.6
Suriname	1	0.2	1	1.6
Tsjechië	2	0.4	1	1.6
Overig	109	20.2	0	0.0

¹ Sommige mensen kunnen in verschillende landen zijn geweest voorafgaand aan een positieve SARS-CoV-2 test in Nederland.

² Meldingen die tussen 9 augustus 2021 10:01 en 16 augustus 2021 10:00 aan het RIVM zijn gedaan.

6 UITGEVOERDE WERKZAAMHEDEN VAN BIJ DE GGD ZAANSTREEK/WATERLAND GEMELDE PERSONEN MET EEN POSITIEVE TESTUITSLAG VOOR COVID-19 VANAF 10 JUNI 2021 EN IN DE AFGELOPEN WEEK

6 Uitgevoerde werkzaamheden van bij de GGD Zaanstreek/Waterland gemelde personen met een positieve testuitslag voor COVID-19 vanaf 10 juni 2021 en in de afgelopen week¹

Tabel 8: Aantal aan de GGD gemelde personen met een positieve testuitslag voor COVID-19 naar uitgevoerde werkzaamheden in de twee weken voorafgaand aan de melding.

Afgelopen twee weken werkzaam in	Vanaf 10 juni 2021		Afgelopen week ¹	
	Aantal	%	Aantal	%
Totaal gemeld	4705	100.0	353	100.0
Ziekenhuis	51	1.1	2	0.6
Verpleeghuis of verzorgingshuis	77	1.6	4	1.1
Andere zorg, binnen 1,5 meter afstand van mensen	109	2.3	3	0.8
Dagopvang, 0 tot 4 jaar	54	1.1	3	0.8
Basisschool en buitenschoolse opvang (4 tot 12 jaar)	62	1.3	3	0.8
Middelbaar onderwijs of middelbaar beroepsonderwijs (12 jaar en ouder)	39	0.8	0	0.0
Hoger beroepsonderwijs of wetenschappelijk onderwijs (16 jaar en ouder)	16	0.3	0	0.0
Horeca met klantcontact	241	5.1	6	1.7
Openbaar vervoer met klantcontact	17	0.4	0	0.0
Handhaving ²	43	0.9	1	0.3
Mantelzorg	4	0.1	0	0.0
Werk met dieren of werk met producten die dierlijk zijn	18	0.4	1	0.3
Werk met eten en drinken of met het verpakken van eten en drinken in een fabriek of op het land	86	1.8	1	0.3
Andere werkzaamheden	1702	36.2	73	20.7
Niet gewerkt	1577	33.5	149	42.2
Onbekend	609	12.9	107	30.3

¹ Meldingen die tussen 9 augustus 2021 10:01 en 16 augustus 2021 10:00 aan het RIVM zijn gedaan.

² Onder handhaving vallen medewerkers bij politie, BOA, marechaussee, brandweer en Dienst Justitiële Inrichtingen.

³ Sinds OSIRIS vragenlijst versie 8 wordt er gevraagd naar de werkzaamheden in de afgelopen twee weken in plaats van het beroep.

7 COVID-19 ziekenhuisopnames en opnames op de intensive care gerapporteerd door de Stichting NICE

De Stichting NICE rapporteert dagelijks het aantal COVID-19 patiënten dat opgenomen is in het ziekenhuis. Het aantal ziekenhuisopnames is inclusief opnames op de intensive care. Er is mogelijk een vertraging van 2 tot 3 dagen in de data-aanlevering. Het is niet mogelijk om de ziekenhuisopnames (gerapporteerd in NICE data) te koppelen aan individuele meldingen (Osiris data). Daardoor worden hier alle ziekenhuisopnames van patiënten met COVID-19 woonachtig in regio GGD Zaanstreek/Waterland gerapporteerd. Dus ook van de patiënten die niet door de GGD zelf zijn gemeld aan het RIVM.

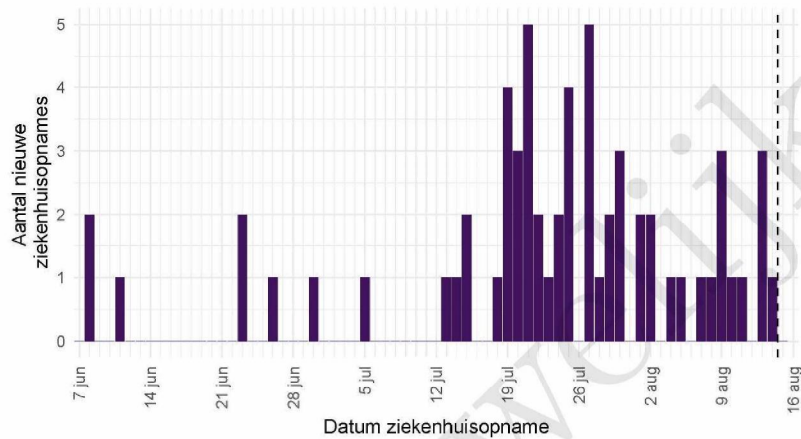
Tabel 9: Aantal nieuwe ziekenhuisopnames van patiënten met COVID-19 per kalenderweek¹ van ziekenhuisopname², woonachtig in regio GGD Zaanstreek/Waterland.

Datum van - tot	Ziekenhuisopnames
07-06-2021 - 13-06-2021	3
14-06-2021 - 20-06-2021	0
21-06-2021 - 27-06-2021	3
28-06-2021 - 04-07-2021	1
05-07-2021 - 11-07-2021	1
12-07-2021 - 18-07-2021	5
19-07-2021 - 25-07-2021	21
26-07-2021 - 01-08-2021	13
02-08-2021 - 08-08-2021	6
09-08-2021 - 15-08-2021	9

¹ Een kalenderweek is gedefinieerd van maandag t/m zondag.

² De gegevens van de meest recente kalenderweek zijn nog niet volledig.

7 COVID-19 ZIEKENHUISOPNAMES EN OPNAMES OP DE INTENSIVE CARE GERAPPORTEERD
DOOR DE STICHTING NICE



Figuur 3: Aantal nieuwe COVID-19 patiënten per dag in Nederlandse ziekenhuizen woonachtig in regio GGD Zaanstreek/Waterland. Gegevens rechts van de stippellijn worden momenteel nog aangevuld door de ziekenhuizen.

Bron: Nationale Intensive Care Evaluatie – NICE. Gegevens bijgewerkt op 16 augustus 2021 13:09 uur. Voor uitgebreidere en nog actuelere informatie zie Stichting NICE.

8 Bron- en contactonderzoek van SARS-CoV-2 meldingen aan de GGD Zaanstreek/Waterland

Wanneer iemand besmet is met SARS-CoV-2 start de GGD met bron- en contactonderzoek (BCO) volgens een landelijk protocol, met als doel om verdere verspreiding van het virus te voorkomen.

8.1 Brononderzoek: Setting van mogelijke besmetting van personen met een positieve testuitslag voor SARS-CoV-2 vanaf 7 juni 2021 en in de afgelopen week

In het brononderzoek, dat door de GGD wordt uitgevoerd bij personen met een positieve testuitslag voor SARS-CoV-2, wordt nagegaan of er gerelateerde ziektegevallen zijn die de bron kunnen zijn. Als dit het geval is wordt vermeld in welke setting de besmetting mogelijk heeft plaatsgevonden. Voor de gemelde personen met een positieve testuitslag voor SARS-CoV-2 waarbij sprake is van gerelateerde gevallen en waarvan de setting bekend is, wordt in Tabel 11 vermeld om welke setting het gaat.

Tabel 10: Aantal aan de GGD gemelde personen met een positieve testuitslag voor SARS-CoV-2 naar aanwezigheid van gerelateerde ziektegevallen¹.

Gerelateerde ziektegevallen aanwezig	Vanaf 7 juni 2021		Afgelopen week ²	
	Aantal	%	Aantal	%
Totaal gemeld	4707		350	
Ja, setting vermeld	2108	44.8	113	32.3
Ja, setting niet vermeld	101	2.1	3	0.9
Ja, setting onbekend	13	0.3	1	0.3
Nee	1638	34.8	125	35.7
Niet vermeld	847	18.0	108	30.9

¹ Sinds 1 december 2020 kunnen naast mensen met klachten ook mensen zonder klachten zich laten testen als zij risico hebben gelopen op een besmetting. Ook is het vanaf 31 maart 2021 mogelijk een zelftest te doen. Deze test wordt aangeraden voor mensen zonder klachten om periodiek (preventief) te testen wanneer dit voor school of werk vereist is. Bij een positieve uitslag is een confirmatietest bij de GGD vereist. Toch is het aannemelijk dat niet alle personen positief voor SARS-CoV-2 getest worden. De werkelijke aantallen zijn daarom waarschijnlijk hoger dan de aantallen die hier genoemd worden.

² Meldingen die tussen 9 augustus 2021 10:01 en 16 augustus 2021 10:00 aan het RIVM zijn gedaan.

8 BRON- EN CONTACTONDERZOEK VAN SARS-COV-2 MELDINGEN AAN DE GGD
ZAANSTREEK/WATERLAND

Tabel 11: Vermelde mogelijke settings van besmetting van aan de GGD gemelde personen met een positieve testuitslag voor SARS-CoV-2 waarbij sprake is van gerelateerde gevallen^{1,2}.

Setting	Vanaf 7 juni 2021		Afgelopen week ³	
	Aantal	%	Aantal	%
Thuisituatie (huisgenoten en partner, niet samenwonend)	893	42.4	64	56.6
Bezoek in de thuisituatie (van of bij familie, vrienden, enz.)	355	16.8	15	13.3
Medereiziger / reis / vakantie	117	5.6	9	8.0
Verpleeghuis of woonzorgcentrum voor ouderen	18	0.9	9	8.0
Overige woonvoorziening	15	0.7	8	7.1
Werk situatie	214	10.2	7	6.2
Horeca	456	21.6	6	5.3
Feest (feest, verjaardag, borrel, bruiloft, enz.)	125	5.9	3	2.7
Overige gezondheidszorg	7	0.3	1	0.9
School en kinderopvang	71	3.4	0	0.0
Vlucht	24	1.1	0	0.0
Studentenvereniging/-activiteiten	9	0.4	0	0.0
Vrijtijdsbesteding, zoals sportclub	40	1.9	0	0.0
Religieuze bijeenkomsten	2	0.1	0	0.0
Koor	0	0.0	0	0.0
1e lijn gezondheidszorg / huisarts	2	0.1	0	0.0
2e lijn gezondheidszorg / ziekenhuis	7	0.3	0	0.0
Woonvoorziening voor mensen met een beperking	9	0.4	0	0.0
Dagopvang voor ouderen en mensen met een beperking	7	0.3	0	0.0
Uitvaart	4	0.2	0	0.0
Overig	111	5.3	4	3.5

¹ Sinds 1 december 2020 kunnen naast mensen met klachten ook mensen zonder klachten zich laten testen als zij risico hebben gelopen op een besmetting. Ook is het vanaf 31 maart 2021 mogelijk een zelftest te doen. Deze test wordt aangeraden voor mensen zonder klachten om periodiek (preventief) te testen wanneer dit voor school of werk vereist is. Bij een positieve uitslag is een confirmatietest bij de GGD vereist. Toch is het aannemelijk dat niet alle personen positief voor SARS-CoV-2 getest worden. De werkelijke aantallen zijn daarom waarschijnlijk hoger dan de aantallen die hier genoemd worden.

² Per positief op SARS-CoV-2 getest persoon kunnen meerdere settings gerapporteerd zijn. De percentages in Tabel 11 worden berekend ten opzichte van het aantal personen met een positieve testuitslag voor SARS CoV 2 waarbij sprake is van gerelateerde gevallen en tenminste één setting is vermeld (Tabel 10).

³ Meldingen die tussen 9 augustus 2021 10:01 en 16 augustus 2021 10:00 aan het RIVM zijn gedaan.

8.2 Bron- en contactonderzoek van SARS-CoV-2 meldingen aan de GGD Zaanstreek/Waterland

Het contactonderzoek richt zich op personen met wie de besmette persoon de afgelopen tijd in contact is geweest, en besmet zou kunnen hebben. Nauwe contacten zijn mensen waarmee langer dan 15 minuten op minder dan 1,5 meter afstand contact is geweest tijdens de besmettelijke periode, waarbij onderscheid wordt gemaakt tussen huisgenoten en overige nauwe contacten. Andere (niet nauwe) contacten van de besmette persoon zijn mensen die langer dan 15 minuten met de persoon in dezelfde ruimte waren, maar waar wel 1,5 meter afstand was, óf mensen die minder dan 15 minuten op minder dan 1,5 meter contact hadden met de besmette persoon.

De GGD neemt contact op met de nauwe contacten van de besmette persoon en bespreekt leefregels waaronder het thuis in quarantaine blijven. De andere (niet nauwe) contacten krijgen een brief of e-mail. Nauwe contacten krijgen sinds 3 februari 2021 het advies om zich zo snel mogelijk te laten testen en op dag 5 na de blootstelling een (tweede) test te doen om uit quarantaine te mogen. Het advies aan niet nauwe contacten is om zich bij klachten zo snel mogelijk te laten testen, en anders op of rond dag 5 na de blootstelling. De GGD registreert het aantal nauwe en niet nauwe contacten van de persoon met een positieve testuitslag voor SARS-CoV-2 (Tabel 11). Alleen de nauwe contacten worden op individuele basis geregistreerd; indien nauwe contacten gelinkt zijn aan meerdere besmette personen worden ze niet dubbel geregistreerd.

In periodes met een groot aantal besmettingen kan de uitvoering en registratie van het BCO door de GGD'en tijdelijk worden aangepast. Deze GGD'en vragen besmette personen dan zelf hun contacten te waarschuwen met behulp van informatie van de GGD. Als volgens een arts van de GGD sprake is van een risicogroep of risicovolle situatie wordt het BCO wel volgens de landelijke werkwijze uitgevoerd.

8 BRON- EN CONTACTONDERZOEK VAN SARS-COV-2 MELDINGEN AAN DE GGD
ZAANSTREEK/WATERLAND

Tabel 12: Aantallen aan de GGD gemelde personen met een positieve testuitslag voor SARS-CoV-2, aantallen gevonden in het kader van bron- en contactonderzoek en aantallen waarbij contactinventarisatie is uitgevoerd¹, per kalenderweek².

Start week	Nieuwe meldingen	Gevonden ihkv BCO ³		Contactinventarisatie uitgevoerd		Contactinventarisatie op tijd ⁴	
		Aantal	%	Aantal	%	Aantal	%
07-06-2021	160	67	41.9	155	96.9	80	94.1
14-06-2021	109	51	46.8	104	95.4	47	90.4
21-06-2021	63	18	28.6	61	96.8	34	97.1
28-06-2021	81	27	33.3	75	92.6	35	97.2
05-07-2021	759	182	24.0	498	65.6	66	91.7
12-07-2021	1504	427	28.4	196	13.0	0	0.0
19-07-2021	828	297	35.9	635	76.7	62	86.1
26-07-2021	411	118	28.7	346	84.2	155	91.7
02-08-2021	371	107	28.8	346	93.3	162	91.0
09-08-2021	372	90	24.2	294	79.0	147	96.7

¹ Contactinventarisatie houdt in dat de GGD voor elke nieuwe SARS-CoV-2 melding in kaart brengt welke contacten deze persoon met een positieve testuitslag voor SARS-CoV-2 heeft gehad tijdens de besmettelijke periode, die twee dagen voor de start van de klachten begint.

² Een kalenderweek is gedefinieerd van maandag t/m zondag.

³ Meldingen waarbij de persoon met een positieve testuitslag voor SARS-CoV-2 in het kader van BCO door de GGD of door een andere persoon met een positieve testuitslag voor SARS-CoV-2 is gewaarschuwd.

⁴ Op tijd: contactinventarisatie 0-1 dag na datum melding index bij GGD. Sommige indexen hebben een datum contactinventarisatie vóór de datum dat de index gemeld is bij de GGD. Deze zijn geëxcludeerd.

Tabel 13: Totaal en gemiddeld aantal contacten van gemelde personen per kalenderweek per categorie contact¹.

Start week	Huisgenoten		Overig nauwe contacten		Niet nauwe contacten	
	Totaal	Gemiddeld	Totaal	Gemiddeld	Totaal	Gemiddeld
07-06-2021	308	2.0	132	0.9	866	5.7
14-06-2021	165	1.6	173	1.7	707	7.1
21-06-2021	120	2.0	100	1.6	545	9.2
28-06-2021	118	1.6	186	2.6	521	7.2
05-07-2021	617	1.8	1819	6.1	5550	16.5
12-07-2021	116	1.3	88	1.5	240	2.6
19-07-2021	844	1.4	1638	2.8	1324	5.5
26-07-2021	444	1.3	554	1.7	238	1.9
02-08-2021	485	1.4	389	1.2	57	0.5
09-08-2021	394	1.5	243	0.9	451	7.6

¹ Hierbij worden alleen de nieuwe SARS-CoV-2 meldingen meegenomen waarbij contactinventarisatie is uitgevoerd. De contacten in deze tabel betreffen zowel de contacten die wel-immuun en die niet-immuun worden beschouwd.

8 BRON- EN CONTACTONDERZOEK VAN SARS-COV-2 MELDINGEN AAN DE GGD
ZAANSTREEK/WATERLAND

Tabel 14: Aantal nauwe contacten dat opgevolgd wordt door de GGD en aantal en percentage met een SARS-CoV-2 infectie, per categorie nauw contact, per kalenderweek^{1,2}.

Start week	Huisgenoten			Overig nauwe contacten		
	Aantal	Aantal positief	% Positief	Aantal	Aantal positief	% Positief
07-06-2021	173	34	19.7	87	5	5.7
14-06-2021	136	18	13.2	58	9	15.5
21-06-2021	79	8	10.1	43	0	0.0
28-06-2021	71	11	15.5	88	10	11.4
05-07-2021	142	22	15.5	140	13	9.3
12-07-2021	1	0	0.0	0	0	0.0
19-07-2021	104	14	13.5	54	0	0.0
26-07-2021	281	37	13.2	141	3	2.1
02-08-2021	300	60	20.0	116	2	1.7
09-08-2021	264	26	9.8	104	1	1.0

¹ Het betreft alleen nauwe contacten die op individuele basis geregistreerd zijn door de GGD.

² In verband met de monitorperiode van 10 dagen zijn de gegevens over het aantal en percentage positief geteste contacten niet volledig voor de meest recente periode.

8 BRON- EN CONTACTONDERZOEK VAN SARS-COV-2 MELDINGEN AAN DE GGD
ZAA NSTREEK/WATERLAND

Tabel 15: Indicatoren van tijdigheid van het bron- en contactonderzoek door de GGD¹

Start week	Contacten	Bereikt	% Bereikt	Op tijd bereikt ²	% Op tijd bereikt	Bereikt binnen 5 dagen na EZD index ³	% Bereikt binnen 5 dagen na EZD index
02-11-2020	301	74	24.6	26	35.1	23	31.1
09-11-2020	944	761	80.6	528	69.4	478	62.8
16-11-2020	946	876	92.6	540	61.6	559	63.8
23-11-2020	915	863	94.3	581	67.3	628	72.8
30-11-2020	1250	1123	89.8	763	67.9	768	68.4
07-12-2020	1298	491	37.8	206	42.0	225	45.8
14-12-2020	61	13	21.3	0	0.0	0	0.0
21-12-2020	12	2	16.7	0	0.0	0	0.0
28-12-2020	23	5	21.7	2	40.0	3	60.0
04-01-2021	17	2	11.8	2	100.0	2	100.0
11-01-2021	733	221	30.2	58	26.2	49	22.2
18-01-2021	1134	1017	89.7	706	69.4	703	69.1
25-01-2021	919	853	92.8	498	58.4	523	61.3
01-02-2021	771	735	95.3	513	69.8	498	67.8
08-02-2021	703	681	96.9	531	78.0	469	68.9
15-02-2021	946	931	98.4	718	77.1	703	75.5
22-02-2021	1211	1195	98.7	913	76.4	869	72.7
01-03-2021	1242	1232	99.2	997	80.9	892	72.4
08-03-2021	1477	1454	98.4	1197	82.3	1027	70.6
15-03-2021	897	890	99.2	731	82.1	679	76.3
22-03-2021	1008	993	98.5	840	84.6	752	75.7
29-03-2021	1384	1377	99.5	1223	88.8	1055	76.6
05-04-2021	1317	1300	98.7	1097	84.4	968	74.5
12-04-2021	1420	1420	100.0	1196	84.2	1078	75.9
19-04-2021	1242	1237	99.6	1098	88.8	883	71.4
26-04-2021	936	930	99.4	830	89.2	715	76.9
03-05-2021	1040	1037	99.7	907	87.5	772	74.4
10-05-2021	746	745	99.9	650	87.2	569	76.4
17-05-2021	583	582	99.8	481	82.6	423	72.7
24-05-2021	431	430	99.8	384	89.3	322	74.9
31-05-2021	473	472	99.8	380	80.5	297	62.9
07-06-2021	260	259	99.6	211	81.5	170	65.6
14-06-2021	194	193	99.5	151	78.2	153	79.3
21-06-2021	122	120	98.4	100	83.3	89	74.2
28-06-2021	159	156	98.1	128	82.1	119	76.3
05-07-2021	282	279	98.9	262	93.9	238	85.3
12-07-2021	1	1	100.0	0	0.0	0	0.0
19-07-2021	158	157	99.4	126	80.3	108	68.8
26-07-2021	422	419	99.3	394	94.0	265	63.2
02-08-2021	416	416	100.0	368	88.5	321	77.2
09-08-2021	368	367	99.7	333	90.7	216	58.9

¹ Het betreft alleen nauwe contacten die op individuele basis geregistreerd zijn door de GGD.

² Op tijd: startdatum monitoring binnen 2 dagen na datum melding index aan de GGD. Sommige contacten hebben een startdatum monitoring vóór de datum dat de index gemeld is bij de GGD. Deze zijn geëxcludeerd.

³ Sommige contacten hebben een startdatum monitoring vóór de eerste ziektedag van de index case. Deze zijn geëxcludeerd.

8 BRON- EN CONTACTONDERZOEK VAN SARS-COV-2 MELDINGEN AAN DE GGD
ZAANSTREEK/WATERLAND

Tabel 16: Indicatoren van tijdigheid van het bron- en contactonderzoek door de GGD¹, in heel Nederland

Start week	Contacten	Bereikt	% Bereikt	Op tijd bereikt ²	% Op tijd bereikt	Bereikt binnen 5 dagen na EZD index ³	% Bereikt binnen 5 dagen na EZD index
02-11-2020	11831	6585	55.7	4130	62.7	3696	56.1
09-11-2020	36583	25221	68.9	17117	67.9	15697	62.2
16-11-2020	47369	35765	75.5	24127	67.5	22050	61.7
23-11-2020	50252	37714	75.0	26639	70.6	24536	65.1
30-11-2020	55670	43023	77.3	30401	70.7	28889	67.1
07-12-2020	29863	20304	68.0	13589	66.9	13151	64.8
14-12-2020	11371	4965	43.7	2660	53.6	2476	49.9
21-12-2020	8705	3985	45.8	2266	56.9	1993	50.0
28-12-2020	19571	9333	47.7	4764	51.0	4347	46.6
04-01-2021	40278	18615	46.2	9505	51.1	8676	46.6
11-01-2021	45209	29880	66.1	18988	63.5	17710	59.3
18-01-2021	46455	37256	80.2	25601	68.7	23932	64.2
25-01-2021	35592	33386	93.8	24104	72.2	22484	67.3
01-02-2021	32273	30652	95.0	22006	71.8	20428	66.6
08-02-2021	30139	28904	95.9	21017	72.7	19238	66.6
15-02-2021	41323	39834	96.4	28257	70.9	26791	67.3
22-02-2021	45302	43421	95.8	31675	72.9	28266	65.1
01-03-2021	48857	46370	94.9	34373	74.1	32076	69.2
08-03-2021	61863	57289	92.6	43964	76.7	39966	69.8
15-03-2021	51683	44741	86.6	33524	74.9	30026	67.1
22-03-2021	36078	30794	85.4	23880	77.5	20782	67.5
29-03-2021	27841	23555	84.6	19135	81.2	16417	69.7
05-04-2021	32930	28614	86.9	23198	81.1	20397	71.3
12-04-2021	26171	22385	85.5	17726	79.2	15659	70.0
19-04-2021	20900	17154	82.1	13797	80.4	12027	70.1
26-04-2021	23614	20163	85.4	15642	77.6	13928	69.1
03-05-2021	26960	23540	87.3	19115	81.2	16842	71.5
10-05-2021	33797	31632	93.6	26820	84.8	23480	74.2
17-05-2021	38241	37233	97.4	30985	83.2	27455	73.7
24-05-2021	31590	30998	98.1	24458	78.9	21846	70.5
31-05-2021	27405	27004	98.5	20726	76.8	17983	66.6
07-06-2021	18770	18458	98.3	14367	77.8	12751	69.1
14-06-2021	13457	12925	96.0	10156	78.6	8806	68.1
21-06-2021	8858	8716	98.4	7177	82.3	6126	70.3
28-06-2021	12978	12708	97.9	10767	84.7	9621	75.7
05-07-2021	18705	14756	78.9	12970	87.9	12267	83.1
12-07-2021	4629	986	21.3	676	68.6	601	61.0
19-07-2021	4692	2188	46.6	1701	77.7	1356	62.0
26-07-2021	13097	10804	82.5	9009	83.4	7397	68.5
02-08-2021	20578	19409	94.3	16213	83.5	13246	68.2
09-08-2021	16826	15797	93.9	13855	87.7	10300	65.2

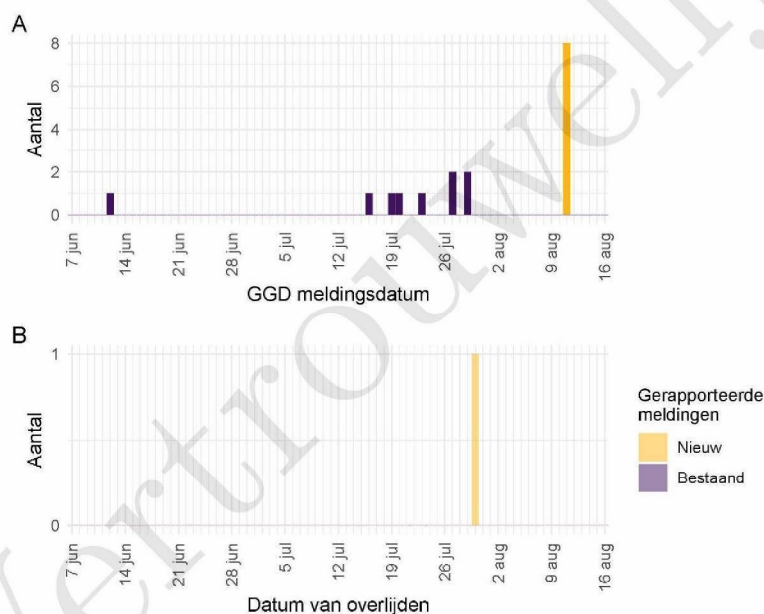
¹ Het betreft alleen nauwe contacten die op individuele basis geregistreerd zijn door de GGD.

² Op tijd: startdatum monitoring binnen 2 dagen na datum melding index aan de GGD. Sommige contacten hebben een startdatum monitoring vóór de datum dat de index gemeld is bij de GGD. Deze zijn geëxcludeerd.

³ Sommige contacten hebben een startdatum monitoring vóór de eerste ziekte dag van de index case. Deze zijn geëxcludeerd.

9 Surveillance van SARS-CoV-2 in verpleeghuizen, woonzorgcentra en gehandicaptenzorginstellingen vanaf 7 juni 2021

Vanaf 1 juli 2020 vraagt de GGD voor alle personen positief voor SARS-CoV-2 systematisch na of een persoon in een verpleeghuis of woonzorgcentrum woont. Vanaf 8 september 2020 wordt deze informatie gebruikt om het aantal personen met een positieve testuitslag voor SARS-CoV-2 woonachtig in een verpleeghuis of woonzorgcentrum, en het aantal bewoners met COVID-19 die overleden zijn, te monitoren.



Figuur 4: Aantal verpleeghuis- en woonzorgcentrumbewoners met SARS-CoV-2 gemeld aan de GGD vanaf 7 juni 2021¹. (A) Aantal gemelde verpleeghuis- en woonzorgcentrumbewoners met een positieve testuitslag voor SARS-CoV-2, naar GGD meldingsdatum. (B) Aantal overleden verpleeghuis- en woonzorgcentrumbewoners met een positieve testuitslag voor SARS-CoV-2, naar datum van overlijden.

¹ Meldingen aan het RIVM t/m 9 augustus 2021 10:00 uur zijn in deze grafieken weergegeven in paars. Meldingen van 9 augustus 2021 10:01 uur t/m 16 augustus 2021 10:00 uur zijn weergegeven in geel. Er geldt geen meldingsplicht voor overlijden aan COVID-19. De hier gepresenteerde sterftecijfers betreffen daarom een onderrapportage, en zijn weergegeven in lichtere kleuren. Een leeg figuur betekent dat er in de betreffende periode geen meldingen waren.

10 SARS-CoV-2 testen afgenomen door de GGD Zaanstreek/Waterland vanaf 7 juni 2021

Vanaf 1 juni 2020 kunnen alle personen met klachten passend bij SARS-CoV-2 infectie (COVID-19) zich laten testen door de GGD. Vanaf 1 december 2020 kunnen ook mensen zonder klachten zich laten testen als zij in contact zijn geweest met een persoon die positief is getest op SARS-CoV-2 infectie. Voor 1 juni 2020 is in alle GGD regio's het afspraken- en uitslagensysteem CoronIT geïmplementeerd. Onderstaande rapportage is gebaseerd op CoronIT data van voorbij volledige kalenderweken vanaf 1 juni 2020, geëxporteerd op 15 augustus 2021. Totale aantallen uitslagen zijn gebaseerd op alleen positieve en negatieve uitslagen, testen met uitslag heranalyse of onbeoordeelbaar zijn geëxcludeerd. Omdat alleen geboortjaar beschikbaar is om de leeftijd van personen getest op SARS-CoV-2 infectie te bepalen, is het jaar van testafname minus het geboortjaar gebruikt om de leeftijd toe te kennen. Dit betekent dat een deel van de personen getest op SARS-CoV-2 een jaar te oud is ingeschat.

Tabel 17: Aantal testen uitgevoerd door de GGD, met bekende uitslag.

Datum van - tot ¹	Aantal testen met uitslag	Aantal positief	Percentage positief
07-06-2021 - 13-06-2021	2833	166	5.9
14-06-2021 - 20-06-2021	2088	95	4.5
21-06-2021 - 27-06-2021	2001	55	2.7
28-06-2021 - 04-07-2021	1966	85	4.3
05-07-2021 - 11-07-2021	4872	941	19.3
12-07-2021 - 18-07-2021	6568	1291	19.7
19-07-2021 - 25-07-2021	4044	712	17.6
26-07-2021 - 01-08-2021	2520	375	14.9
02-08-2021 - 08-08-2021	2090	322	15.4
09-08-2021 - 15-08-2021	1844	303	16.4
Totaal	30826	4345	14.1

¹ De gegevens van de meest recente week zijn nog niet volledig.

10 SARS-COV-2 TESTEN AFGENOMEN DOOR DE GGD ZAA NSTREEK/WATERLAND VANAF 7 JUNI 2021

Tabel 18: Aantal testen en percentage positief per doelgroep uitgevoerd door de GGD.

Groep	Vanaf 1 februari 2021			Afgelopen kalenderweek ¹		
	Aantal getest	Aantal positief	% positief	Aantal getest	Aantal positief	% positief
Kinderopvang personeel (16+)	278	32	11.5	21	2	9.5
Basisschool- en BSO personeel (16+)	358	39	10.9	12	1	8.3
Voortgezet onderwijspersoneel (leeftijd 20+)	184	26	14.1	1	0	0.0
Hoger onderwijspersoneel (25+)	34	5	14.7	0	0	0.0
Horeca	739	184	24.9	36	4	11.1
Zorgmedewerkers ziekenhuizen	337	28	8.3	23	0	0.0
Zorgmedewerkers verpleeg- of verzorgingshuizen	473	48	10.1	45	5	11.1
Zorgmedewerkers elders	992	94	9.5	68	6	8.8
OV medewerkers	94	12	12.8	8	1	12.5
Handhaving ²	212	27	12.7	12	1	8.3
Kappers, manicures, pedicures en schoonheidsspecialisten	85	15	17.6	4	1	25.0
Overige contactberoepen	3081	506	16.4	186	34	18.3
Mantelzorgers	19	1	5.3	1	0	0.0
Overige niet-contact beroepen	3989	567	14.2	219	28	12.8
Onbekend	19931	2760	13.8	1208	220	18.2

¹ Van 9 augustus 2021 tot en met 15 augustus 2021.² Onder handhaving vallen medewerkers bij politie, BOA, marechaussee, brandweer en Dienst Justitiële Inrichtingen.

10 SARS-COV-2 TESTEN AFGENOMEN DOOR DE GGD ZAANSTREEK/WATERLAND VANAF 7 JUNI 2021

Tabel 19: Het aantal testen afgenomen bij **volwassenen**, die niet in het kader van bron- en contactonderzoek zijn afgenomen, en waarbij geen beroepsuitvoering in de twee weken voor de test is gespecificeerd in CoronIT.

Datum	Aantal getest	Aantal getest zonder doelgroep informatie	Percentage getest zonder doelgroep informatie
01-06-2020 - 07-06-2020	869	869	100.0
08-06-2020 - 14-06-2020	784	784	100.0
15-06-2020 - 21-06-2020	1020	1020	100.0
22-06-2020 - 28-06-2020	990	990	100.0
29-06-2020 - 05-07-2020	1050	1050	100.0
06-07-2020 - 12-07-2020	1526	1526	100.0
13-07-2020 - 19-07-2020	1701	1701	100.0
20-07-2020 - 26-07-2020	2140	2140	100.0
27-07-2020 - 02-08-2020	1891	1891	100.0
03-08-2020 - 09-08-2020	1874	1874	100.0
10-08-2020 - 16-08-2020	2320	2320	100.0
17-08-2020 - 23-08-2020	3829	3829	100.0
24-08-2020 - 30-08-2020	3878	3878	100.0
31-08-2020 - 06-09-2020	4111	4111	100.0
07-09-2020 - 13-09-2020	4098	4098	100.0
14-09-2020 - 20-09-2020	3853	3853	100.0
21-09-2020 - 27-09-2020	4443	4443	100.0
28-09-2020 - 04-10-2020	4095	2043	49.9
05-10-2020 - 11-10-2020	6082	2868	47.2
12-10-2020 - 18-10-2020	7075	3691	52.2
19-10-2020 - 25-10-2020	8023	4239	52.8
26-10-2020 - 01-11-2020	7174	3204	44.7
02-11-2020 - 08-11-2020	5865	2566	43.8
09-11-2020 - 15-11-2020	5060	2280	45.1
16-11-2020 - 22-11-2020	5489	2562	46.7
23-11-2020 - 29-11-2020	5001	2332	46.6
30-11-2020 - 06-12-2020	6029	2841	47.1
07-12-2020 - 13-12-2020	9304	4386	47.1
14-12-2020 - 20-12-2020	9259	4434	47.9
21-12-2020 - 27-12-2020	7816	4007	51.3
28-12-2020 - 03-01-2021	6906	4131	59.8
04-01-2021 - 10-01-2021	6623	4174	63.0
11-01-2021 - 17-01-2021	5502	2840	51.6
18-01-2021 - 24-01-2021	5190	2884	55.6
25-01-2021 - 31-01-2021	4405	2482	56.3
01-02-2021 - 07-02-2021	4114	2387	58.0
08-02-2021 - 14-02-2021	4074	2168	53.2
15-02-2021 - 21-02-2021	5059	2899	57.3
22-02-2021 - 28-02-2021	7360	4374	59.4
01-03-2021 - 07-03-2021	7704	4599	59.7
08-03-2021 - 14-03-2021	8766	5454	62.2
15-03-2021 - 21-03-2021	9832	6093	62.0
22-03-2021 - 28-03-2021	10388	6343	61.1
29-03-2021 - 04-04-2021	8702	5499	63.2

Tabel 19: Het aantal testen afgenomen bij **volwassenen**, die niet in het kader van bron-
(*continued*)

Datum	Aantal getest	Aantal getest zonder doelgroep informatie	Percentage getest zonder doelgroep informatie
05-04-2021 - 11-04-2021	8463	5216	61.6
12-04-2021 - 18-04-2021	7122	4482	62.9
19-04-2021 - 25-04-2021	6225	3981	64.0
26-04-2021 - 02-05-2021	5116	3072	60.0
03-05-2021 - 09-05-2021	5144	3140	61.0
10-05-2021 - 16-05-2021	3504	2177	62.1
17-05-2021 - 23-05-2021	3107	1883	60.6
24-05-2021 - 30-05-2021	2987	2040	68.3
31-05-2021 - 06-06-2021	2826	2002	70.8
07-06-2021 - 13-06-2021	2424	1740	71.8
14-06-2021 - 20-06-2021	1657	1149	69.3
21-06-2021 - 27-06-2021	1681	1166	69.4
28-06-2021 - 04-07-2021	1612	1060	65.8
05-07-2021 - 11-07-2021	3655	2484	68.0
12-07-2021 - 18-07-2021	5542	3379	61.0
19-07-2021 - 25-07-2021	3411	1991	58.4
26-07-2021 - 01-08-2021	2210	1434	64.9
02-08-2021 - 08-08-2021	1821	1192	65.5
09-08-2021 - 15-08-2021	1578	1017	64.4
Totaal	291359	182762	62.7

10 SARS-COV-2 TESTEN AFGENOMEN DOOR DE GGD ZAA NSTREEK/WATERLAND VANAF 7 JUNI 2021

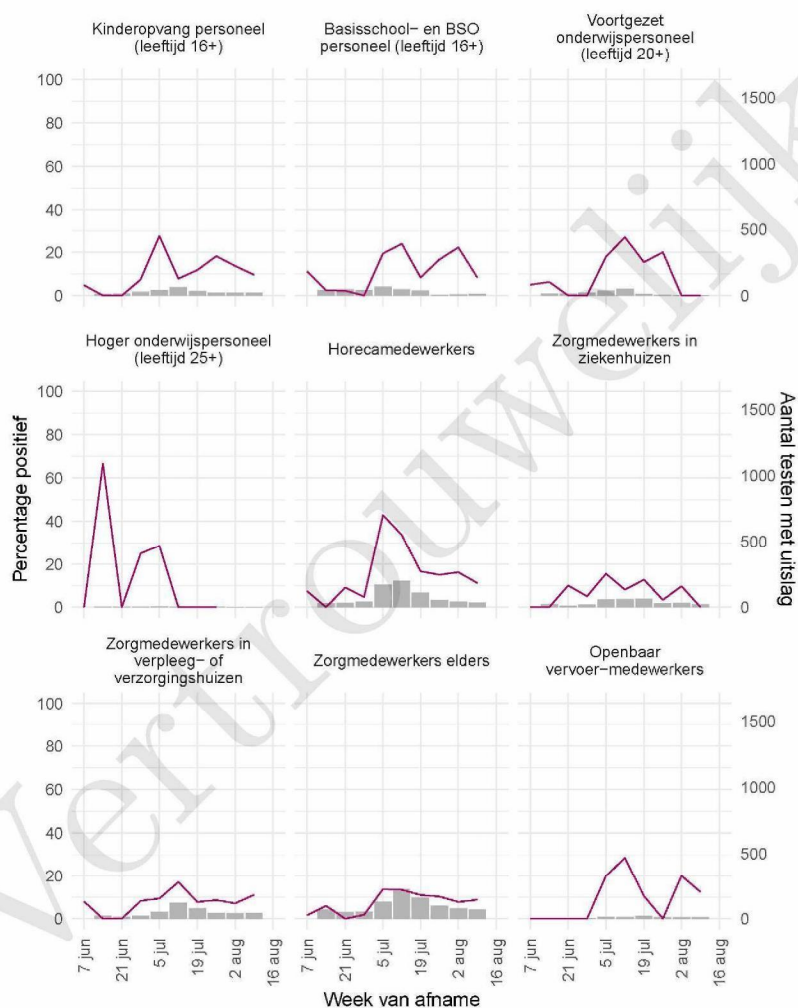
Tabel 20: Aantal testen uitgevoerd door de GGD'en, met bekende testuitslag vanaf 7 juni 2021 per leeftijdsgroep.

Leeftijdsgroep	Vanaf 30 november 2020			Afgelopen week		
	Aantal getest	Aantal positief	Percentage positief	Aantal getest	Aantal positief	Percentage positief
0 - 3	488	27	5.5	32	1	3.1
4 - 12	3047	236	7.7	115	20	17.4
13 - 17	2100	405	19.3	94	19	20.2
18 - 24	5440	1449	26.6	260	51	19.6
25 - 29	2856	531	18.6	166	29	17.5
30 - 39	5045	619	12.3	352	72	20.5
40 - 49	4206	446	10.6	245	43	17.6
50 - 59	4145	435	10.5	274	35	12.8
60 - 69	2247	132	5.9	190	19	10.0
70 - 79	932	52	5.6	87	11	12.6
80+	311	11	3.5	28	3	10.7
Niet vermeld	9	2	22.2	1	0	0.0

Tabel 21: Aantal testen uitgevoerd door de GGD'en, met bekende testuitslag vanaf 7 juni 2021 per geslacht.

Geslacht	Vanaf 30 november 2020			Afgelopen week		
	Aantal getest met uitslag	Aantal positief	Percentage positief	Aantal getest met uitslag	Aantal positief	Percentage positief
Man	14022	2149	15.3	821	140	17.1
Vrouw	16766	2192	13.1	1019	162	15.9
Niet vermeld	38	4	10.5	4	1	25.0

10 SARS-COV-2 TESTEN AFGENOMEN DOOR DE GGD ZAA NSTREEK/WATERLAND VANAF 7 JUNI 2021

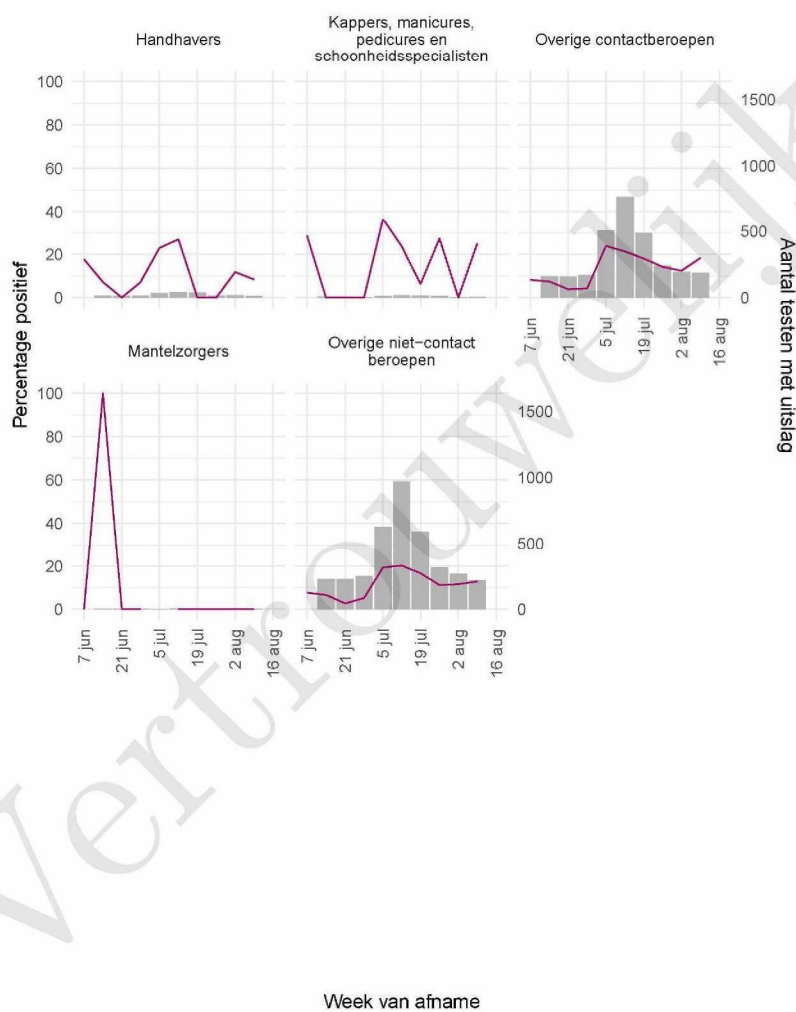


Figuur 5: Aantal testen¹ en percentage positieve testen per kalenderweek en per doelgroep vanaf 7 juni 2021².

¹ De doorlopende paarse lijn geeft het percentage positief weer (y-as linkerzijde). De grijze balkjes geven het absolute aantal afgenomen tests weer (y-as rechterzijde). Een leeg figuur betekent dat er in de betreffende periode geen meldingen waren.

² Deze figuren tonen gegevens inclusief testen gedaan ihkv BCO. Een leeg figuur betekent dat er in de betreffende periode geen meldingen waren.

10 SARS-COV-2 TESTEN AFGENOMEN DOOR DE GGD ZAA NSTREEK/WATERLAND VANAF 7 JUNI 2021

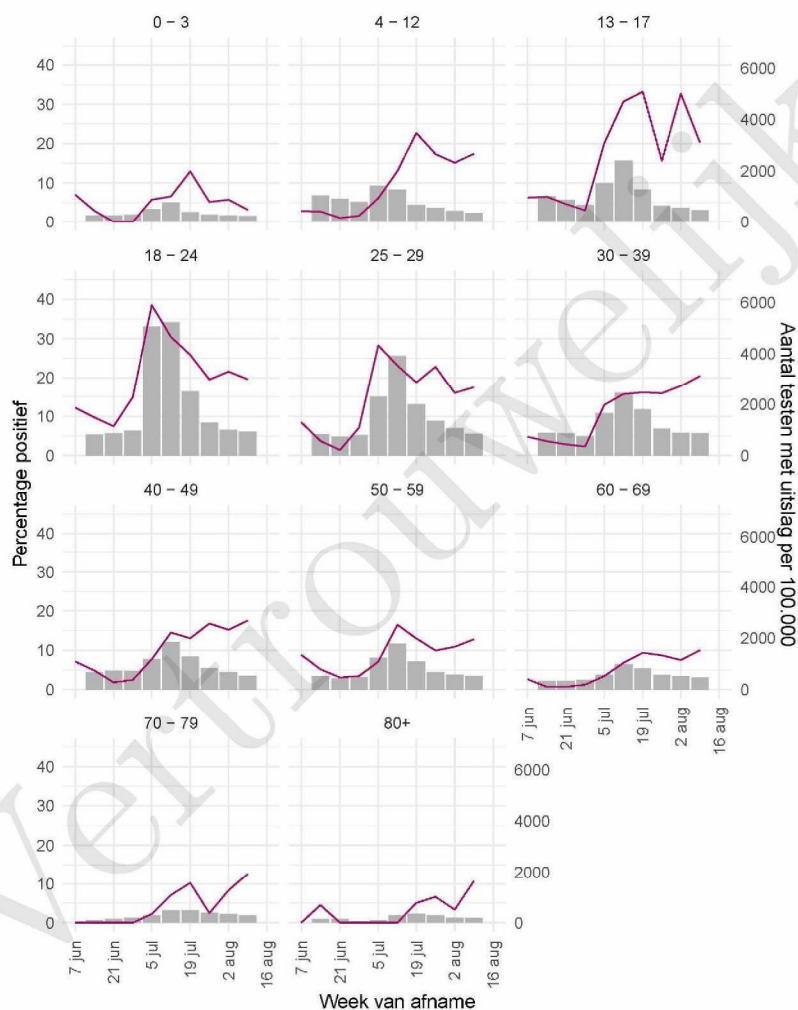


Figuur 6: Aantal testen¹ en percentage positieve testen per kalenderweek en per doelgroep vanaf 7 juni 2021².

¹ De doorlopende paarse lijn geeft het percentage positief weer (y-as linkerzijde). De grijze balkjes geven het absolute aantal afgenomen tests weer (y-as rechterzijde). Een leeg figuur betekent dat er in de betreffende periode geen meldingen waren.

² Deze figuren tonen gegevens inclusief testen gedaan ihkv BCO. Een leeg figuur betekent dat er in de betreffende periode geen meldingen waren.

10 SARS-COV-2 TESTEN AFGENOMEN DOOR DE GGD ZAA NSTREEK/WATERLAND VANAF 7 JUNI 2021

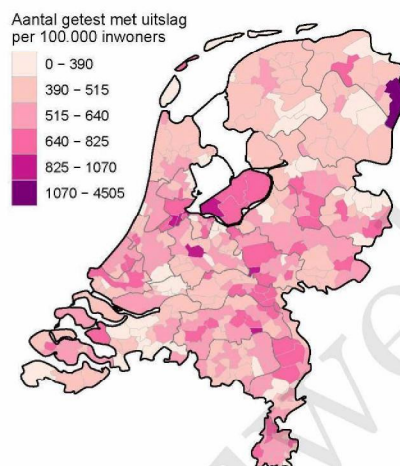


Figuur 7: Aantal testen¹ en percentage positieve testen per kalenderweek en per leeftijdsgroep vanaf 7 juni 2021^{2,3}.

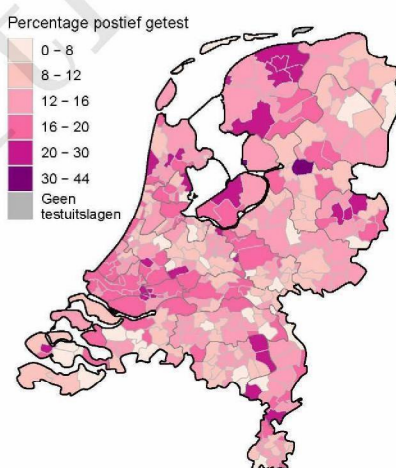
¹ De doorlopende paarse lijn geeft het percentage positief weer (y-as linkerzijde). De grijze balkjes geven het aantal afgenomen tests per 100.000 inwoners weer (y-as rechterzijde).

² Met het openen van de scholen op 8 februari 2021 is het testbeleid voor kleine kinderen (0-4) en kinderen die op de basisschool zitten veranderd. Een leeg figuur betekent dat er in de betreffende periode geen meldingen waren.

³ Deze figuren tonen gegevens inclusief testen gedaan ihkv BCO. Een leeg figuur betekent dat er in de betreffende periode geen meldingen waren.



Figuur 8: Aantal geteste personen voor SARS-CoV-2 waarvan de testuitslag bekend is per 100.000 inwoners per gemeente op basis van woonplaats van de geteste personen in de afgelopen kalenderweek (van 9 augustus 2021 tot en met 15 augustus 2021). De grijze lijnen geven de grenzen van de GGD-regio's weer.



Figuur 9: Percentage positieve testen per gemeente op basis van woonplaats van de persoon met een testuitslag voor SARS-CoV-2 in de afgelopen kalenderweek (van 9 augustus 2021 tot en met 15 augustus 2021). De grijze lijnen geven de grenzen van de GGD-regio's weer.

Tabel 22: Aantal testen afgenomen op de GGD testlocaties per week van de afspraak.

Afnamelocatie	Week van afname	Aantal getest
GGD D Zaandam - prioriteit bemonstering	2020-06-01	0
GGD D Zaandam - prioriteit bemonstering	2020-06-08	0
GGD D Zaandam - prioriteit bemonstering	2020-06-15	0
GGD D Zaandam - prioriteit bemonstering	2020-06-22	0
GGD D Zaandam - prioriteit bemonstering	2020-06-29	0
GGD D Zaandam - prioriteit bemonstering	2020-07-06	0
GGD D Zaandam - prioriteit bemonstering	2020-07-13	0
GGD D Zaandam - prioriteit bemonstering	2020-07-20	0
GGD D Zaandam - prioriteit bemonstering	2020-07-27	0
GGD D Zaandam - prioriteit bemonstering	2020-08-03	0
GGD D Zaandam - prioriteit bemonstering	2020-08-10	0
GGD D Zaandam - prioriteit bemonstering	2020-08-17	0
GGD D Zaandam - prioriteit bemonstering	2020-08-24	0
GGD D Zaandam - prioriteit bemonstering	2020-08-31	51
GGD D Zaandam - prioriteit bemonstering	2020-09-07	79
GGD D Zaandam - prioriteit bemonstering	2020-09-14	62
GGD D Zaandam - prioriteit bemonstering	2020-09-21	69
GGD D Zaandam - prioriteit bemonstering	2020-09-28	65
GGD D Zaandam - prioriteit bemonstering	2020-10-05	149
GGD D Zaandam - prioriteit bemonstering	2020-10-12	97
GGD D Zaandam - prioriteit bemonstering	2020-10-19	56
GGD D Zaandam - prioriteit bemonstering	2020-10-26	41
GGD D Zaandam - prioriteit bemonstering	2020-11-02	26
GGD D Zaandam - prioriteit bemonstering	2020-11-09	18
GGD D Zaandam - prioriteit bemonstering	2020-11-16	17
GGD D Zaandam - prioriteit bemonstering	2020-11-23	4
GGD D Zaandam - prioriteit bemonstering	2020-11-30	0
GGD D Zaandam - prioriteit bemonstering	2020-12-07	0
GGD D Zaandam - prioriteit bemonstering	2020-12-14	0
GGD D Zaandam - prioriteit bemonstering	2020-12-21	0
GGD D Zaandam - prioriteit bemonstering	2020-12-28	0
GGD D Zaandam - prioriteit bemonstering	2021-01-04	0
GGD D Zaandam - prioriteit bemonstering	2021-01-11	0
GGD D Zaandam - prioriteit bemonstering	2021-01-18	0
GGD D Zaandam - prioriteit bemonstering	2021-01-25	0
GGD D Zaandam - prioriteit bemonstering	2021-02-01	0
GGD D Zaandam - prioriteit bemonstering	2021-02-08	0
GGD D Zaandam - prioriteit bemonstering	2021-02-15	0
GGD D Zaandam - prioriteit bemonstering	2021-02-22	0
GGD D Zaandam - prioriteit bemonstering	2021-03-01	0
GGD D Zaandam - prioriteit bemonstering	2021-03-08	0
GGD D Zaandam - prioriteit bemonstering	2021-03-15	0
GGD D Zaandam - prioriteit bemonstering	2021-03-22	0
GGD D Zaandam - prioriteit bemonstering	2021-03-29	0
GGD D Zaandam - prioriteit bemonstering	2021-04-05	0
GGD D Zaandam - prioriteit bemonstering	2021-04-12	0

Tabel 22: Aantal testen afgenomen op de GGD testlocaties per week van de afspraak.
(continued)

Afnamelocatie	Week van afname	Aantal getest
GGD D Zaandam - prioriteit bemonstering	2021-04-19	0
GGD D Zaandam - prioriteit bemonstering	2021-04-26	0
GGD D Zaandam - prioriteit bemonstering	2021-05-03	0
GGD D Zaandam - prioriteit bemonstering	2021-05-10	0
GGD D Zaandam - prioriteit bemonstering	2021-05-17	0
GGD D Zaandam - prioriteit bemonstering	2021-05-24	0
GGD D Zaandam - prioriteit bemonstering	2021-05-31	0
GGD D Zaandam - prioriteit bemonstering	2021-06-07	0
GGD D Zaandam - prioriteit bemonstering	2021-06-14	0
GGD D Zaandam - prioriteit bemonstering	2021-06-21	0
GGD D Zaandam - prioriteit bemonstering	2021-06-28	0
GGD D Zaandam - prioriteit bemonstering	2021-07-05	0
GGD D Zaandam - prioriteit bemonstering	2021-07-12	0
GGD D Zaandam - prioriteit bemonstering	2021-07-19	0
GGD D Zaandam - prioriteit bemonstering	2021-07-26	0
GGD D Zaandam - prioriteit bemonstering	2021-08-02	0
GGD D Zaandam - prioriteit bemonstering	2021-08-09	0
GGD Volendam - Testbus Zusterschoolstraat	2020-06-01	0
GGD Volendam - Testbus Zusterschoolstraat	2020-06-08	0
GGD Volendam - Testbus Zusterschoolstraat	2020-06-15	0
GGD Volendam - Testbus Zusterschoolstraat	2020-06-22	0
GGD Volendam - Testbus Zusterschoolstraat	2020-06-29	0
GGD Volendam - Testbus Zusterschoolstraat	2020-07-06	0
GGD Volendam - Testbus Zusterschoolstraat	2020-07-13	0
GGD Volendam - Testbus Zusterschoolstraat	2020-07-20	0
GGD Volendam - Testbus Zusterschoolstraat	2020-07-27	0
GGD Volendam - Testbus Zusterschoolstraat	2020-08-03	0
GGD Volendam - Testbus Zusterschoolstraat	2020-08-10	0
GGD Volendam - Testbus Zusterschoolstraat	2020-08-17	0
GGD Volendam - Testbus Zusterschoolstraat	2020-08-24	0
GGD Volendam - Testbus Zusterschoolstraat	2020-08-31	0
GGD Volendam - Testbus Zusterschoolstraat	2020-09-07	0
GGD Volendam - Testbus Zusterschoolstraat	2020-09-14	0
GGD Volendam - Testbus Zusterschoolstraat	2020-09-21	0
GGD Volendam - Testbus Zusterschoolstraat	2020-09-28	0
GGD Volendam - Testbus Zusterschoolstraat	2020-10-05	0
GGD Volendam - Testbus Zusterschoolstraat	2020-10-12	0
GGD Volendam - Testbus Zusterschoolstraat	2020-10-19	0
GGD Volendam - Testbus Zusterschoolstraat	2020-10-26	0
GGD Volendam - Testbus Zusterschoolstraat	2020-11-02	0
GGD Volendam - Testbus Zusterschoolstraat	2020-11-09	0
GGD Volendam - Testbus Zusterschoolstraat	2020-11-16	0
GGD Volendam - Testbus Zusterschoolstraat	2020-11-23	0
GGD Volendam - Testbus Zusterschoolstraat	2020-11-30	0
GGD Volendam - Testbus Zusterschoolstraat	2020-12-07	0

Tabel 22: Aantal testen afgenomen op de GGD testlocaties per week van de afspraak.
(continued)

Afnamelocatie	Week van afname	Aantal getest
GGD Volendam - Testbus Zusterschoolstraat	2020-12-14	0
GGD Volendam - Testbus Zusterschoolstraat	2020-12-21	0
GGD Volendam - Testbus Zusterschoolstraat	2020-12-28	0
GGD Volendam - Testbus Zusterschoolstraat	2021-01-04	576
GGD Volendam - Testbus Zusterschoolstraat	2021-01-11	0
GGD Volendam - Testbus Zusterschoolstraat	2021-01-18	537
GGD Volendam - Testbus Zusterschoolstraat	2021-01-25	490
GGD Volendam - Testbus Zusterschoolstraat	2021-02-01	367
GGD Volendam - Testbus Zusterschoolstraat	2021-02-08	0
GGD Volendam - Testbus Zusterschoolstraat	2021-02-15	0
GGD Volendam - Testbus Zusterschoolstraat	2021-02-22	406
GGD Volendam - Testbus Zusterschoolstraat	2021-03-01	0
GGD Volendam - Testbus Zusterschoolstraat	2021-03-08	0
GGD Volendam - Testbus Zusterschoolstraat	2021-03-15	0
GGD Volendam - Testbus Zusterschoolstraat	2021-03-22	0
GGD Volendam - Testbus Zusterschoolstraat	2021-03-29	0
GGD Volendam - Testbus Zusterschoolstraat	2021-04-05	0
GGD Volendam - Testbus Zusterschoolstraat	2021-04-12	0
GGD Volendam - Testbus Zusterschoolstraat	2021-04-19	0
GGD Volendam - Testbus Zusterschoolstraat	2021-04-26	0
GGD Volendam - Testbus Zusterschoolstraat	2021-05-03	0
GGD Volendam - Testbus Zusterschoolstraat	2021-05-10	0
GGD Volendam - Testbus Zusterschoolstraat	2021-05-17	0
GGD Volendam - Testbus Zusterschoolstraat	2021-05-24	0
GGD Volendam - Testbus Zusterschoolstraat	2021-05-31	0
GGD Volendam - Testbus Zusterschoolstraat	2021-06-07	0
GGD Volendam - Testbus Zusterschoolstraat	2021-06-14	0
GGD Volendam - Testbus Zusterschoolstraat	2021-06-21	0
GGD Volendam - Testbus Zusterschoolstraat	2021-06-28	0
GGD Volendam - Testbus Zusterschoolstraat	2021-07-05	0
GGD Volendam - Testbus Zusterschoolstraat	2021-07-12	0
GGD Volendam - Testbus Zusterschoolstraat	2021-07-19	0
GGD Volendam - Testbus Zusterschoolstraat	2021-07-26	0
GGD Volendam - Testbus Zusterschoolstraat	2021-08-02	0
GGD Volendam - Testbus Zusterschoolstraat	2021-08-09	0
GGD Zaandam - testbus Poelenburg	2020-06-01	0
GGD Zaandam - testbus Poelenburg	2020-06-08	0
GGD Zaandam - testbus Poelenburg	2020-06-15	0
GGD Zaandam - testbus Poelenburg	2020-06-22	0
GGD Zaandam - testbus Poelenburg	2020-06-29	0
GGD Zaandam - testbus Poelenburg	2020-07-06	0
GGD Zaandam - testbus Poelenburg	2020-07-13	0
GGD Zaandam - testbus Poelenburg	2020-07-20	0
GGD Zaandam - testbus Poelenburg	2020-07-27	0
GGD Zaandam - testbus Poelenburg	2020-08-03	0

Tabel 22: Aantal testen afgenomen op de GGD testlocaties per week van de afspraak.
(continued)

Afamelocatie	Week van afname	Aantal getest
GGD Zaandam - testbus Poelenburg	2020-08-10	0
GGD Zaandam - testbus Poelenburg	2020-08-17	0
GGD Zaandam - testbus Poelenburg	2020-08-24	0
GGD Zaandam - testbus Poelenburg	2020-08-31	0
GGD Zaandam - testbus Poelenburg	2020-09-07	0
GGD Zaandam - testbus Poelenburg	2020-09-14	0
GGD Zaandam - testbus Poelenburg	2020-09-21	0
GGD Zaandam - testbus Poelenburg	2020-09-28	0
GGD Zaandam - testbus Poelenburg	2020-10-05	0
GGD Zaandam - testbus Poelenburg	2020-10-12	0
GGD Zaandam - testbus Poelenburg	2020-10-19	0
GGD Zaandam - testbus Poelenburg	2020-10-26	0
GGD Zaandam - testbus Poelenburg	2020-11-02	0
GGD Zaandam - testbus Poelenburg	2020-11-09	0
GGD Zaandam - testbus Poelenburg	2020-11-16	0
GGD Zaandam - testbus Poelenburg	2020-11-23	0
GGD Zaandam - testbus Poelenburg	2020-11-30	0
GGD Zaandam - testbus Poelenburg	2020-12-07	0
GGD Zaandam - testbus Poelenburg	2020-12-14	0
GGD Zaandam - testbus Poelenburg	2020-12-21	0
GGD Zaandam - testbus Poelenburg	2020-12-28	0
GGD Zaandam - testbus Poelenburg	2021-01-04	139
GGD Zaandam - testbus Poelenburg	2021-01-11	0
GGD Zaandam - testbus Poelenburg	2021-01-18	134
GGD Zaandam - testbus Poelenburg	2021-01-25	98
GGD Zaandam - testbus Poelenburg	2021-02-01	105
GGD Zaandam - testbus Poelenburg	2021-02-08	0
GGD Zaandam - testbus Poelenburg	2021-02-15	0
GGD Zaandam - testbus Poelenburg	2021-02-22	0
GGD Zaandam - testbus Poelenburg	2021-03-01	0
GGD Zaandam - testbus Poelenburg	2021-03-08	0
GGD Zaandam - testbus Poelenburg	2021-03-15	0
GGD Zaandam - testbus Poelenburg	2021-03-22	0
GGD Zaandam - testbus Poelenburg	2021-03-29	0
GGD Zaandam - testbus Poelenburg	2021-04-05	0
GGD Zaandam - testbus Poelenburg	2021-04-12	0
GGD Zaandam - testbus Poelenburg	2021-04-19	0
GGD Zaandam - testbus Poelenburg	2021-04-26	0
GGD Zaandam - testbus Poelenburg	2021-05-03	0
GGD Zaandam - testbus Poelenburg	2021-05-10	0
GGD Zaandam - testbus Poelenburg	2021-05-17	0
GGD Zaandam - testbus Poelenburg	2021-05-24	0
GGD Zaandam - testbus Poelenburg	2021-05-31	0
GGD Zaandam - testbus Poelenburg	2021-06-07	0
GGD Zaandam - testbus Poelenburg	2021-06-14	0

Tabel 22: Aantal testen afgenomen op de GGD testlocaties per week van de afspraak.
(continued)

Afamelocatie	Week van afname	Aantal getest
GGD Zaandam - testbus Poelenburg	2021-06-21	0
GGD Zaandam - testbus Poelenburg	2021-06-28	0
GGD Zaandam - testbus Poelenburg	2021-07-05	0
GGD Zaandam - testbus Poelenburg	2021-07-12	0
GGD Zaandam - testbus Poelenburg	2021-07-19	0
GGD Zaandam - testbus Poelenburg	2021-07-26	0
GGD Zaandam - testbus Poelenburg	2021-08-02	0
GGD Zaandam - testbus Poelenburg	2021-08-09	0
GGD Zaanstreek - Thuisbemonstering	2020-06-01	1
GGD Zaanstreek - Thuisbemonstering	2020-06-08	5
GGD Zaanstreek - Thuisbemonstering	2020-06-15	7
GGD Zaanstreek - Thuisbemonstering	2020-06-22	2
GGD Zaanstreek - Thuisbemonstering	2020-06-29	11
GGD Zaanstreek - Thuisbemonstering	2020-07-06	6
GGD Zaanstreek - Thuisbemonstering	2020-07-13	7
GGD Zaanstreek - Thuisbemonstering	2020-07-20	7
GGD Zaanstreek - Thuisbemonstering	2020-07-27	8
GGD Zaanstreek - Thuisbemonstering	2020-08-03	7
GGD Zaanstreek - Thuisbemonstering	2020-08-10	7
GGD Zaanstreek - Thuisbemonstering	2020-08-17	20
GGD Zaanstreek - Thuisbemonstering	2020-08-24	16
GGD Zaanstreek - Thuisbemonstering	2020-08-31	17
GGD Zaanstreek - Thuisbemonstering	2020-09-07	25
GGD Zaanstreek - Thuisbemonstering	2020-09-14	17
GGD Zaanstreek - Thuisbemonstering	2020-09-21	14
GGD Zaanstreek - Thuisbemonstering	2020-09-28	21
GGD Zaanstreek - Thuisbemonstering	2020-10-05	26
GGD Zaanstreek - Thuisbemonstering	2020-10-12	30
GGD Zaanstreek - Thuisbemonstering	2020-10-19	26
GGD Zaanstreek - Thuisbemonstering	2020-10-26	48
GGD Zaanstreek - Thuisbemonstering	2020-11-02	37
GGD Zaanstreek - Thuisbemonstering	2020-11-09	36
GGD Zaanstreek - Thuisbemonstering	2020-11-16	39
GGD Zaanstreek - Thuisbemonstering	2020-11-23	29
GGD Zaanstreek - Thuisbemonstering	2020-11-30	34
GGD Zaanstreek - Thuisbemonstering	2020-12-07	49
GGD Zaanstreek - Thuisbemonstering	2020-12-14	59
GGD Zaanstreek - Thuisbemonstering	2020-12-21	49
GGD Zaanstreek - Thuisbemonstering	2020-12-28	79
GGD Zaanstreek - Thuisbemonstering	2021-01-04	80
GGD Zaanstreek - Thuisbemonstering	2021-01-11	95
GGD Zaanstreek - Thuisbemonstering	2021-01-18	90
GGD Zaanstreek - Thuisbemonstering	2021-01-25	67
GGD Zaanstreek - Thuisbemonstering	2021-02-01	64
GGD Zaanstreek - Thuisbemonstering	2021-02-08	89

Tabel 22: Aantal testen afgenomen op de GGD testlocaties per week van de afspraak.
(continued)

Afamelocatie	Week van afname	Aantal getest
GGD Zaanstreek - Thuisbemonstering	2021-02-15	164
GGD Zaanstreek - Thuisbemonstering	2021-02-22	64
GGD Zaanstreek - Thuisbemonstering	2021-03-01	0
GGD Zaanstreek - Thuisbemonstering	2021-03-08	0
GGD Zaanstreek - Thuisbemonstering	2021-03-15	0
GGD Zaanstreek - Thuisbemonstering	2021-03-22	0
GGD Zaanstreek - Thuisbemonstering	2021-03-29	0
GGD Zaanstreek - Thuisbemonstering	2021-04-05	0
GGD Zaanstreek - Thuisbemonstering	2021-04-12	0
GGD Zaanstreek - Thuisbemonstering	2021-04-19	0
GGD Zaanstreek - Thuisbemonstering	2021-04-26	0
GGD Zaanstreek - Thuisbemonstering	2021-05-03	0
GGD Zaanstreek - Thuisbemonstering	2021-05-10	0
GGD Zaanstreek - Thuisbemonstering	2021-05-17	0
GGD Zaanstreek - Thuisbemonstering	2021-05-24	0
GGD Zaanstreek - Thuisbemonstering	2021-05-31	0
GGD Zaanstreek - Thuisbemonstering	2021-06-07	0
GGD Zaanstreek - Thuisbemonstering	2021-06-14	0
GGD Zaanstreek - Thuisbemonstering	2021-06-21	0
GGD Zaanstreek - Thuisbemonstering	2021-06-28	0
GGD Zaanstreek - Thuisbemonstering	2021-07-05	0
GGD Zaanstreek - Thuisbemonstering	2021-07-12	0
GGD Zaanstreek - Thuisbemonstering	2021-07-19	0
GGD Zaanstreek - Thuisbemonstering	2021-07-26	0
GGD Zaanstreek - Thuisbemonstering	2021-08-02	0
GGD Zaanstreek - Thuisbemonstering	2021-08-09	0
NH D Purmerend - Kooimanweg 14	2020-06-01	0
NH D Purmerend - Kooimanweg 14	2020-06-08	0
NH D Purmerend - Kooimanweg 14	2020-06-15	0
NH D Purmerend - Kooimanweg 14	2020-06-22	0
NH D Purmerend - Kooimanweg 14	2020-06-29	0
NH D Purmerend - Kooimanweg 14	2020-07-06	0
NH D Purmerend - Kooimanweg 14	2020-07-13	0
NH D Purmerend - Kooimanweg 14	2020-07-20	0
NH D Purmerend - Kooimanweg 14	2020-07-27	0
NH D Purmerend - Kooimanweg 14	2020-08-03	0
NH D Purmerend - Kooimanweg 14	2020-08-10	0
NH D Purmerend - Kooimanweg 14	2020-08-17	0
NH D Purmerend - Kooimanweg 14	2020-08-24	0
NH D Purmerend - Kooimanweg 14	2020-08-31	0
NH D Purmerend - Kooimanweg 14	2020-09-07	0
NH D Purmerend - Kooimanweg 14	2020-09-14	1787
NH D Purmerend - Kooimanweg 14	2020-09-21	1976
NH D Purmerend - Kooimanweg 14	2020-09-28	1375
NH D Purmerend - Kooimanweg 14	2020-10-05	3273

Tabel 22: Aantal testen afgenomen op de GGD testlocaties per week van de afspraak.
(continued)

Afamelocatie	Week van afname	Aantal getest
NH D Purmerend - Kooimanweg 14	2020-10-12	4016
NH D Purmerend - Kooimanweg 14	2020-10-19	3781
NH D Purmerend - Kooimanweg 14	2020-10-26	2902
NH D Purmerend - Kooimanweg 14	2020-11-02	2089
NH D Purmerend - Kooimanweg 14	2020-11-09	1806
NH D Purmerend - Kooimanweg 14	2020-11-16	1933
NH D Purmerend - Kooimanweg 14	2020-11-23	1683
NH D Purmerend - Kooimanweg 14	2020-11-30	2160
NH D Purmerend - Kooimanweg 14	2020-12-07	3138
NH D Purmerend - Kooimanweg 14	2020-12-14	3036
NH D Purmerend - Kooimanweg 14	2020-12-21	2695
NH D Purmerend - Kooimanweg 14	2020-12-28	2595
NH D Purmerend - Kooimanweg 14	2021-01-04	1971
NH D Purmerend - Kooimanweg 14	2021-01-11	2062
NH D Purmerend - Kooimanweg 14	2021-01-18	1662
NH D Purmerend - Kooimanweg 14	2021-01-25	1518
NH D Purmerend - Kooimanweg 14	2021-02-01	1415
NH D Purmerend - Kooimanweg 14	2021-02-08	1820
NH D Purmerend - Kooimanweg 14	2021-02-15	1943
NH D Purmerend - Kooimanweg 14	2021-02-22	1431
NH D Purmerend - Kooimanweg 14	2021-03-01	0
NH D Purmerend - Kooimanweg 14	2021-03-08	0
NH D Purmerend - Kooimanweg 14	2021-03-15	0
NH D Purmerend - Kooimanweg 14	2021-03-22	0
NH D Purmerend - Kooimanweg 14	2021-03-29	0
NH D Purmerend - Kooimanweg 14	2021-04-05	0
NH D Purmerend - Kooimanweg 14	2021-04-12	0
NH D Purmerend - Kooimanweg 14	2021-04-19	0
NH D Purmerend - Kooimanweg 14	2021-04-26	0
NH D Purmerend - Kooimanweg 14	2021-05-03	0
NH D Purmerend - Kooimanweg 14	2021-05-10	0
NH D Purmerend - Kooimanweg 14	2021-05-17	0
NH D Purmerend - Kooimanweg 14	2021-05-24	0
NH D Purmerend - Kooimanweg 14	2021-05-31	0
NH D Purmerend - Kooimanweg 14	2021-06-07	0
NH D Purmerend - Kooimanweg 14	2021-06-14	0
NH D Purmerend - Kooimanweg 14	2021-06-21	0
NH D Purmerend - Kooimanweg 14	2021-06-28	0
NH D Purmerend - Kooimanweg 14	2021-07-05	0
NH D Purmerend - Kooimanweg 14	2021-07-12	0
NH D Purmerend - Kooimanweg 14	2021-07-19	0
NH D Purmerend - Kooimanweg 14	2021-07-26	0
NH D Purmerend - Kooimanweg 14	2021-08-02	0
NH D Purmerend - Kooimanweg 14	2021-08-09	0
NH D Volendam - Zusterschoolstraat 1	2020-06-01	0

Tabel 22: Aantal testen afgenomen op de GGD testlocaties per week van de afspraak.
(continued)

Afamelocatie	Week van afname	Aantal getest
NH D Volendam - Zusterschoolstraat 1	2020-06-08	0
NH D Volendam - Zusterschoolstraat 1	2020-06-15	0
NH D Volendam - Zusterschoolstraat 1	2020-06-22	0
NH D Volendam - Zusterschoolstraat 1	2020-06-29	0
NH D Volendam - Zusterschoolstraat 1	2020-07-06	0
NH D Volendam - Zusterschoolstraat 1	2020-07-13	0
NH D Volendam - Zusterschoolstraat 1	2020-07-20	0
NH D Volendam - Zusterschoolstraat 1	2020-07-27	0
NH D Volendam - Zusterschoolstraat 1	2020-08-03	0
NH D Volendam - Zusterschoolstraat 1	2020-08-10	0
NH D Volendam - Zusterschoolstraat 1	2020-08-17	0
NH D Volendam - Zusterschoolstraat 1	2020-08-24	0
NH D Volendam - Zusterschoolstraat 1	2020-08-31	0
NH D Volendam - Zusterschoolstraat 1	2020-09-07	0
NH D Volendam - Zusterschoolstraat 1	2020-09-14	0
NH D Volendam - Zusterschoolstraat 1	2020-09-21	0
NH D Volendam - Zusterschoolstraat 1	2020-09-28	0
NH D Volendam - Zusterschoolstraat 1	2020-10-05	0
NH D Volendam - Zusterschoolstraat 1	2020-10-12	0
NH D Volendam - Zusterschoolstraat 1	2020-10-19	0
NH D Volendam - Zusterschoolstraat 1	2020-10-26	0
NH D Volendam - Zusterschoolstraat 1	2020-11-02	0
NH D Volendam - Zusterschoolstraat 1	2020-11-09	0
NH D Volendam - Zusterschoolstraat 1	2020-11-16	0
NH D Volendam - Zusterschoolstraat 1	2020-11-23	0
NH D Volendam - Zusterschoolstraat 1	2020-11-30	0
NH D Volendam - Zusterschoolstraat 1	2020-12-07	0
NH D Volendam - Zusterschoolstraat 1	2020-12-14	0
NH D Volendam - Zusterschoolstraat 1	2020-12-21	0
NH D Volendam - Zusterschoolstraat 1	2020-12-28	0
NH D Volendam - Zusterschoolstraat 1	2021-01-04	203
NH D Volendam - Zusterschoolstraat 1	2021-01-11	0
NH D Volendam - Zusterschoolstraat 1	2021-01-18	0
NH D Volendam - Zusterschoolstraat 1	2021-01-25	0
NH D Volendam - Zusterschoolstraat 1	2021-02-01	0
NH D Volendam - Zusterschoolstraat 1	2021-02-08	0
NH D Volendam - Zusterschoolstraat 1	2021-02-15	0
NH D Volendam - Zusterschoolstraat 1	2021-02-22	0
NH D Volendam - Zusterschoolstraat 1	2021-03-01	0
NH D Volendam - Zusterschoolstraat 1	2021-03-08	0
NH D Volendam - Zusterschoolstraat 1	2021-03-15	0
NH D Volendam - Zusterschoolstraat 1	2021-03-22	0
NH D Volendam - Zusterschoolstraat 1	2021-03-29	0
NH D Volendam - Zusterschoolstraat 1	2021-04-05	0
NH D Volendam - Zusterschoolstraat 1	2021-04-12	0

Tabel 22: Aantal testen afgenomen op de GGD testlocaties per week van de afspraak.
(continued)

Afamelocatie	Week van afname	Aantal getest
NH D Volendam - Zusterschoolstraat 1	2021-04-19	0
NH D Volendam - Zusterschoolstraat 1	2021-04-26	0
NH D Volendam - Zusterschoolstraat 1	2021-05-03	0
NH D Volendam - Zusterschoolstraat 1	2021-05-10	0
NH D Volendam - Zusterschoolstraat 1	2021-05-17	0
NH D Volendam - Zusterschoolstraat 1	2021-05-24	0
NH D Volendam - Zusterschoolstraat 1	2021-05-31	0
NH D Volendam - Zusterschoolstraat 1	2021-06-07	0
NH D Volendam - Zusterschoolstraat 1	2021-06-14	0
NH D Volendam - Zusterschoolstraat 1	2021-06-21	0
NH D Volendam - Zusterschoolstraat 1	2021-06-28	0
NH D Volendam - Zusterschoolstraat 1	2021-07-05	0
NH D Volendam - Zusterschoolstraat 1	2021-07-12	0
NH D Volendam - Zusterschoolstraat 1	2021-07-19	0
NH D Volendam - Zusterschoolstraat 1	2021-07-26	0
NH D Volendam - Zusterschoolstraat 1	2021-08-02	0
NH D Volendam - Zusterschoolstraat 1	2021-08-09	0
NH D Wormerveer-Handelsweg 31	2020-06-01	0
NH D Wormerveer-Handelsweg 31	2020-06-08	0
NH D Wormerveer-Handelsweg 31	2020-06-15	0
NH D Wormerveer-Handelsweg 31	2020-06-22	0
NH D Wormerveer-Handelsweg 31	2020-06-29	0
NH D Wormerveer-Handelsweg 31	2020-07-06	0
NH D Wormerveer-Handelsweg 31	2020-07-13	0
NH D Wormerveer-Handelsweg 31	2020-07-20	0
NH D Wormerveer-Handelsweg 31	2020-07-27	0
NH D Wormerveer-Handelsweg 31	2020-08-03	0
NH D Wormerveer-Handelsweg 31	2020-08-10	0
NH D Wormerveer-Handelsweg 31	2020-08-17	0
NH D Wormerveer-Handelsweg 31	2020-08-24	0
NH D Wormerveer-Handelsweg 31	2020-08-31	0
NH D Wormerveer-Handelsweg 31	2020-09-07	0
NH D Wormerveer-Handelsweg 31	2020-09-14	0
NH D Wormerveer-Handelsweg 31	2020-09-21	0
NH D Wormerveer-Handelsweg 31	2020-09-28	0
NH D Wormerveer-Handelsweg 31	2020-10-05	0
NH D Wormerveer-Handelsweg 31	2020-10-12	0
NH D Wormerveer-Handelsweg 31	2020-10-19	0
NH D Wormerveer-Handelsweg 31	2020-10-26	0
NH D Wormerveer-Handelsweg 31	2020-11-02	0
NH D Wormerveer-Handelsweg 31	2020-11-09	0
NH D Wormerveer-Handelsweg 31	2020-11-16	0
NH D Wormerveer-Handelsweg 31	2020-11-23	0
NH D Wormerveer-Handelsweg 31	2020-11-30	0
NH D Wormerveer-Handelsweg 31	2020-12-07	1270

Tabel 22: Aantal testen afgenomen op de GGD testlocaties per week van de afspraak.
(continued)

Afamelocatie	Week van afname	Aantal getest
NH D Wormerveer-Handelsweg 31	2020-12-14	1845
NH D Wormerveer-Handelsweg 31	2020-12-21	1794
NH D Wormerveer-Handelsweg 31	2020-12-28	1399
NH D Wormerveer-Handelsweg 31	2021-01-04	1390
NH D Wormerveer-Handelsweg 31	2021-01-11	1325
NH D Wormerveer-Handelsweg 31	2021-01-18	985
NH D Wormerveer-Handelsweg 31	2021-01-25	772
NH D Wormerveer-Handelsweg 31	2021-02-01	785
NH D Wormerveer-Handelsweg 31	2021-02-08	594
NH D Wormerveer-Handelsweg 31	2021-02-15	843
NH D Wormerveer-Handelsweg 31	2021-02-22	1380
NH D Wormerveer-Handelsweg 31	2021-03-01	0
NH D Wormerveer-Handelsweg 31	2021-03-08	0
NH D Wormerveer-Handelsweg 31	2021-03-15	0
NH D Wormerveer-Handelsweg 31	2021-03-22	0
NH D Wormerveer-Handelsweg 31	2021-03-29	0
NH D Wormerveer-Handelsweg 31	2021-04-05	0
NH D Wormerveer-Handelsweg 31	2021-04-12	0
NH D Wormerveer-Handelsweg 31	2021-04-19	0
NH D Wormerveer-Handelsweg 31	2021-04-26	0
NH D Wormerveer-Handelsweg 31	2021-05-03	0
NH D Wormerveer-Handelsweg 31	2021-05-10	0
NH D Wormerveer-Handelsweg 31	2021-05-17	0
NH D Wormerveer-Handelsweg 31	2021-05-24	0
NH D Wormerveer-Handelsweg 31	2021-05-31	0
NH D Wormerveer-Handelsweg 31	2021-06-07	0
NH D Wormerveer-Handelsweg 31	2021-06-14	0
NH D Wormerveer-Handelsweg 31	2021-06-21	0
NH D Wormerveer-Handelsweg 31	2021-06-28	0
NH D Wormerveer-Handelsweg 31	2021-07-05	0
NH D Wormerveer-Handelsweg 31	2021-07-12	0
NH D Wormerveer-Handelsweg 31	2021-07-19	0
NH D Wormerveer-Handelsweg 31	2021-07-26	0
NH D Wormerveer-Handelsweg 31	2021-08-02	0
NH D Wormerveer-Handelsweg 31	2021-08-09	0
NH D Zaandam - Weerpad 1A	2020-06-01	0
NH D Zaandam - Weerpad 1A	2020-06-08	0
NH D Zaandam - Weerpad 1A	2020-06-15	0
NH D Zaandam - Weerpad 1A	2020-06-22	0
NH D Zaandam - Weerpad 1A	2020-06-29	0
NH D Zaandam - Weerpad 1A	2020-07-06	0
NH D Zaandam - Weerpad 1A	2020-07-13	0
NH D Zaandam - Weerpad 1A	2020-07-20	0
NH D Zaandam - Weerpad 1A	2020-07-27	0
NH D Zaandam - Weerpad 1A	2020-08-03	0

Tabel 22: Aantal testen afgenomen op de GGD testlocaties per week van de afspraak.
(continued)

Afamelocatie	Week van afname	Aantal getest
NH D Zaandam - Weerpad 1A	2020-08-10	0
NH D Zaandam - Weerpad 1A	2020-08-17	0
NH D Zaandam - Weerpad 1A	2020-08-24	0
NH D Zaandam - Weerpad 1A	2020-08-31	0
NH D Zaandam - Weerpad 1A	2020-09-07	0
NH D Zaandam - Weerpad 1A	2020-09-14	0
NH D Zaandam - Weerpad 1A	2020-09-21	0
NH D Zaandam - Weerpad 1A	2020-09-28	0
NH D Zaandam - Weerpad 1A	2020-10-05	0
NH D Zaandam - Weerpad 1A	2020-10-12	0
NH D Zaandam - Weerpad 1A	2020-10-19	0
NH D Zaandam - Weerpad 1A	2020-10-26	0
NH D Zaandam - Weerpad 1A	2020-11-02	0
NH D Zaandam - Weerpad 1A	2020-11-09	0
NH D Zaandam - Weerpad 1A	2020-11-16	0
NH D Zaandam - Weerpad 1A	2020-11-23	0
NH D Zaandam - Weerpad 1A	2020-11-30	0
NH D Zaandam - Weerpad 1A	2020-12-07	0
NH D Zaandam - Weerpad 1A	2020-12-14	0
NH D Zaandam - Weerpad 1A	2020-12-21	0
NH D Zaandam - Weerpad 1A	2020-12-28	0
NH D Zaandam - Weerpad 1A	2021-01-04	25
NH D Zaandam - Weerpad 1A	2021-01-11	0
NH D Zaandam - Weerpad 1A	2021-01-18	0
NH D Zaandam - Weerpad 1A	2021-01-25	0
NH D Zaandam - Weerpad 1A	2021-02-01	0
NH D Zaandam - Weerpad 1A	2021-02-08	0
NH D Zaandam - Weerpad 1A	2021-02-15	0
NH D Zaandam - Weerpad 1A	2021-02-22	0
NH D Zaandam - Weerpad 1A	2021-03-01	0
NH D Zaandam - Weerpad 1A	2021-03-08	0
NH D Zaandam - Weerpad 1A	2021-03-15	0
NH D Zaandam - Weerpad 1A	2021-03-22	0
NH D Zaandam - Weerpad 1A	2021-03-29	0
NH D Zaandam - Weerpad 1A	2021-04-05	0
NH D Zaandam - Weerpad 1A	2021-04-12	0
NH D Zaandam - Weerpad 1A	2021-04-19	0
NH D Zaandam - Weerpad 1A	2021-04-26	0
NH D Zaandam - Weerpad 1A	2021-05-03	0
NH D Zaandam - Weerpad 1A	2021-05-10	0
NH D Zaandam - Weerpad 1A	2021-05-17	0
NH D Zaandam - Weerpad 1A	2021-05-24	0
NH D Zaandam - Weerpad 1A	2021-05-31	0
NH D Zaandam - Weerpad 1A	2021-06-07	0
NH D Zaandam - Weerpad 1A	2021-06-14	0

Tabel 22: Aantal testen afgenomen op de GGD testlocaties per week van de afspraak.
(continued)

Afamelocatie	Week van afname	Aantal getest
NH D Zaandam - Weerpad 1A	2021-06-21	0
NH D Zaandam - Weerpad 1A	2021-06-28	0
NH D Zaandam - Weerpad 1A	2021-07-05	0
NH D Zaandam - Weerpad 1A	2021-07-12	0
NH D Zaandam - Weerpad 1A	2021-07-19	0
NH D Zaandam - Weerpad 1A	2021-07-26	0
NH D Zaandam - Weerpad 1A	2021-08-02	0
NH D Zaandam - Weerpad 1A	2021-08-09	0
NH D Zaandam - Poelenburg 156	2020-06-01	0
NH D Zaandam - Poelenburg 156	2020-06-08	0
NH D Zaandam - Poelenburg 156	2020-06-15	0
NH D Zaandam - Poelenburg 156	2020-06-22	0
NH D Zaandam - Poelenburg 156	2020-06-29	0
NH D Zaandam - Poelenburg 156	2020-07-06	0
NH D Zaandam - Poelenburg 156	2020-07-13	0
NH D Zaandam - Poelenburg 156	2020-07-20	0
NH D Zaandam - Poelenburg 156	2020-07-27	0
NH D Zaandam - Poelenburg 156	2020-08-03	0
NH D Zaandam - Poelenburg 156	2020-08-10	0
NH D Zaandam - Poelenburg 156	2020-08-17	0
NH D Zaandam - Poelenburg 156	2020-08-24	0
NH D Zaandam - Poelenburg 156	2020-08-31	0
NH D Zaandam - Poelenburg 156	2020-09-07	0
NH D Zaandam - Poelenburg 156	2020-09-14	0
NH D Zaandam - Poelenburg 156	2020-09-21	0
NH D Zaandam - Poelenburg 156	2020-09-28	0
NH D Zaandam - Poelenburg 156	2020-10-05	0
NH D Zaandam - Poelenburg 156	2020-10-12	0
NH D Zaandam - Poelenburg 156	2020-10-19	0
NH D Zaandam - Poelenburg 156	2020-10-26	0
NH D Zaandam - Poelenburg 156	2020-11-02	0
NH D Zaandam - Poelenburg 156	2020-11-09	0
NH D Zaandam - Poelenburg 156	2020-11-16	0
NH D Zaandam - Poelenburg 156	2020-11-23	0
NH D Zaandam - Poelenburg 156	2020-11-30	0
NH D Zaandam - Poelenburg 156	2020-12-07	0
NH D Zaandam - Poelenburg 156	2020-12-14	0
NH D Zaandam - Poelenburg 156	2020-12-21	0
NH D Zaandam - Poelenburg 156	2020-12-28	0
NH D Zaandam - Poelenburg 156	2021-01-04	69
NH D Zaandam - Poelenburg 156	2021-01-11	0
NH D Zaandam - Poelenburg 156	2021-01-18	0
NH D Zaandam - Poelenburg 156	2021-01-25	0
NH D Zaandam - Poelenburg 156	2021-02-01	0
NH D Zaandam - Poelenburg 156	2021-02-08	0

Tabel 22: Aantal testen afgenomen op de GGD testlocaties per week van de afspraak.
(continued)

Afnamelocatie	Week van afname	Aantal getest
NH D Zaandam - Poelenburg 156	2021-02-15	0
NH D Zaandam - Poelenburg 156	2021-02-22	0
NH D Zaandam - Poelenburg 156	2021-03-01	0
NH D Zaandam - Poelenburg 156	2021-03-08	0
NH D Zaandam - Poelenburg 156	2021-03-15	0
NH D Zaandam - Poelenburg 156	2021-03-22	0
NH D Zaandam - Poelenburg 156	2021-03-29	0
NH D Zaandam - Poelenburg 156	2021-04-05	0
NH D Zaandam - Poelenburg 156	2021-04-12	0
NH D Zaandam - Poelenburg 156	2021-04-19	0
NH D Zaandam - Poelenburg 156	2021-04-26	0
NH D Zaandam - Poelenburg 156	2021-05-03	0
NH D Zaandam - Poelenburg 156	2021-05-10	0
NH D Zaandam - Poelenburg 156	2021-05-17	0
NH D Zaandam - Poelenburg 156	2021-05-24	0
NH D Zaandam - Poelenburg 156	2021-05-31	0
NH D Zaandam - Poelenburg 156	2021-06-07	0
NH D Zaandam - Poelenburg 156	2021-06-14	0
NH D Zaandam - Poelenburg 156	2021-06-21	0
NH D Zaandam - Poelenburg 156	2021-06-28	0
NH D Zaandam - Poelenburg 156	2021-07-05	0
NH D Zaandam - Poelenburg 156	2021-07-12	0
NH D Zaandam - Poelenburg 156	2021-07-19	0
NH D Zaandam - Poelenburg 156	2021-07-26	0
NH D Zaandam - Poelenburg 156	2021-08-02	0
NH D Zaandam - Poelenburg 156	2021-08-09	0
NH D Zaandam - Ronde Tocht 11	2020-06-01	0
NH D Zaandam - Ronde Tocht 11	2020-06-08	0
NH D Zaandam - Ronde Tocht 11	2020-06-15	0
NH D Zaandam - Ronde Tocht 11	2020-06-22	0
NH D Zaandam - Ronde Tocht 11	2020-06-29	0
NH D Zaandam - Ronde Tocht 11	2020-07-06	865
NH D Zaandam - Ronde Tocht 11	2020-07-13	971
NH D Zaandam - Ronde Tocht 11	2020-07-20	1278
NH D Zaandam - Ronde Tocht 11	2020-07-27	1046
NH D Zaandam - Ronde Tocht 11	2020-08-03	982
NH D Zaandam - Ronde Tocht 11	2020-08-10	1472
NH D Zaandam - Ronde Tocht 11	2020-08-17	2083
NH D Zaandam - Ronde Tocht 11	2020-08-24	2000
NH D Zaandam - Ronde Tocht 11	2020-08-31	2114
NH D Zaandam - Ronde Tocht 11	2020-09-07	2117
NH D Zaandam - Ronde Tocht 11	2020-09-14	1987
NH D Zaandam - Ronde Tocht 11	2020-09-21	2024
NH D Zaandam - Ronde Tocht 11	2020-09-28	2068
NH D Zaandam - Ronde Tocht 11	2020-10-05	2210

Tabel 22: Aantal testen afgenomen op de GGD testlocaties per week van de afspraak.
(continued)

Afamelocatie	Week van afname	Aantal getest
NH D Zaandam - Ronde Tocht 11	2020-10-12	2585
NH D Zaandam - Ronde Tocht 11	2020-10-19	3580
NH D Zaandam - Ronde Tocht 11	2020-10-26	3693
NH D Zaandam - Ronde Tocht 11	2020-11-02	3372
NH D Zaandam - Ronde Tocht 11	2020-11-09	2934
NH D Zaandam - Ronde Tocht 11	2020-11-16	3213
NH D Zaandam - Ronde Tocht 11	2020-11-23	3025
NH D Zaandam - Ronde Tocht 11	2020-11-30	3582
NH D Zaandam - Ronde Tocht 11	2020-12-07	4374
NH D Zaandam - Ronde Tocht 11	2020-12-14	3971
NH D Zaandam - Ronde Tocht 11	2020-12-21	3103
NH D Zaandam - Ronde Tocht 11	2020-12-28	2674
NH D Zaandam - Ronde Tocht 11	2021-01-04	1943
NH D Zaandam - Ronde Tocht 11	2021-01-11	1698
NH D Zaandam - Ronde Tocht 11	2021-01-18	1490
NH D Zaandam - Ronde Tocht 11	2021-01-25	1220
NH D Zaandam - Ronde Tocht 11	2021-02-01	1108
NH D Zaandam - Ronde Tocht 11	2021-02-08	1306
NH D Zaandam - Ronde Tocht 11	2021-02-15	1738
NH D Zaandam - Ronde Tocht 11	2021-02-22	1057
NH D Zaandam - Ronde Tocht 11	2021-03-01	0
NH D Zaandam - Ronde Tocht 11	2021-03-08	0
NH D Zaandam - Ronde Tocht 11	2021-03-15	0
NH D Zaandam - Ronde Tocht 11	2021-03-22	0
NH D Zaandam - Ronde Tocht 11	2021-03-29	0
NH D Zaandam - Ronde Tocht 11	2021-04-05	0
NH D Zaandam - Ronde Tocht 11	2021-04-12	0
NH D Zaandam - Ronde Tocht 11	2021-04-19	0
NH D Zaandam - Ronde Tocht 11	2021-04-26	0
NH D Zaandam - Ronde Tocht 11	2021-05-03	0
NH D Zaandam - Ronde Tocht 11	2021-05-10	0
NH D Zaandam - Ronde Tocht 11	2021-05-17	0
NH D Zaandam - Ronde Tocht 11	2021-05-24	0
NH D Zaandam - Ronde Tocht 11	2021-05-31	0
NH D Zaandam - Ronde Tocht 11	2021-06-07	0
NH D Zaandam - Ronde Tocht 11	2021-06-14	0
NH D Zaandam - Ronde Tocht 11	2021-06-21	0
NH D Zaandam - Ronde Tocht 11	2021-06-28	0
NH D Zaandam - Ronde Tocht 11	2021-07-05	0
NH D Zaandam - Ronde Tocht 11	2021-07-12	0
NH D Zaandam - Ronde Tocht 11	2021-07-19	0
NH D Zaandam - Ronde Tocht 11	2021-07-26	0
NH D Zaandam - Ronde Tocht 11	2021-08-02	0
NH D Zaandam - Ronde Tocht 11	2021-08-09	0

Tabel 22: Aantal testen afgenomen op de GGD testlocaties per week van de afspraak.
(continued)

Afamelocatie	Week van afname	Aantal getest
PRIO NH D Purmerend - Burgemeester Kooimanweg 14	2020-06-01	0
PRIO NH D Purmerend - Burgemeester Kooimanweg 14	2020-06-08	0
PRIO NH D Purmerend - Burgemeester Kooimanweg 14	2020-06-15	0
PRIO NH D Purmerend - Burgemeester Kooimanweg 14	2020-06-22	0
PRIO NH D Purmerend - Burgemeester Kooimanweg 14	2020-06-29	0
PRIO NH D Purmerend - Burgemeester Kooimanweg 14	2020-07-06	0
PRIO NH D Purmerend - Burgemeester Kooimanweg 14	2020-07-13	0
PRIO NH D Purmerend - Burgemeester Kooimanweg 14	2020-07-20	0
PRIO NH D Purmerend - Burgemeester Kooimanweg 14	2020-07-27	0
PRIO NH D Purmerend - Burgemeester Kooimanweg 14	2020-08-03	0
PRIO NH D Purmerend - Burgemeester Kooimanweg 14	2020-08-10	0
PRIO NH D Purmerend - Burgemeester Kooimanweg 14	2020-08-17	0
PRIO NH D Purmerend - Burgemeester Kooimanweg 14	2020-08-24	0
PRIO NH D Purmerend - Burgemeester Kooimanweg 14	2020-08-31	0
PRIO NH D Purmerend - Burgemeester Kooimanweg 14	2020-09-07	0
PRIO NH D Purmerend - Burgemeester Kooimanweg 14	2020-09-14	0
PRIO NH D Purmerend - Burgemeester Kooimanweg 14	2020-09-21	360
PRIO NH D Purmerend - Burgemeester Kooimanweg 14	2020-09-28	566
PRIO NH D Purmerend - Burgemeester Kooimanweg 14	2020-10-05	424
PRIO NH D Purmerend - Burgemeester Kooimanweg 14	2020-10-12	346
PRIO NH D Purmerend - Burgemeester Kooimanweg 14	2020-10-19	580
PRIO NH D Purmerend - Burgemeester Kooimanweg 14	2020-10-26	490

Tabel 22: Aantal testen afgenomen op de GGD testlocaties per week van de afspraak.
(continued)

Afamelocatie	Week van afname	Aantal getest
PRIO NH D Purmerend - Burgemeester Kooimanweg 14	2020-11-02	341
PRIO NH D Purmerend - Burgemeester Kooimanweg 14	2020-11-09	266
PRIO NH D Purmerend - Burgemeester Kooimanweg 14	2020-11-16	287
PRIO NH D Purmerend - Burgemeester Kooimanweg 14	2020-11-23	260
PRIO NH D Purmerend - Burgemeester Kooimanweg 14	2020-11-30	253
PRIO NH D Purmerend - Burgemeester Kooimanweg 14	2020-12-07	473
PRIO NH D Purmerend - Burgemeester Kooimanweg 14	2020-12-14	348
PRIO NH D Purmerend - Burgemeester Kooimanweg 14	2020-12-21	175
PRIO NH D Purmerend - Burgemeester Kooimanweg 14	2020-12-28	158
PRIO NH D Purmerend - Burgemeester Kooimanweg 14	2021-01-04	227
PRIO NH D Purmerend - Burgemeester Kooimanweg 14	2021-01-11	322
PRIO NH D Purmerend - Burgemeester Kooimanweg 14	2021-01-18	291
PRIO NH D Purmerend - Burgemeester Kooimanweg 14	2021-01-25	240
PRIO NH D Purmerend - Burgemeester Kooimanweg 14	2021-02-01	270
PRIO NH D Purmerend - Burgemeester Kooimanweg 14	2021-02-08	265
PRIO NH D Purmerend - Burgemeester Kooimanweg 14	2021-02-15	267
PRIO NH D Purmerend - Burgemeester Kooimanweg 14	2021-02-22	147
PRIO NH D Purmerend - Burgemeester Kooimanweg 14	2021-03-01	0
PRIO NH D Purmerend - Burgemeester Kooimanweg 14	2021-03-08	0
PRIO NH D Purmerend - Burgemeester Kooimanweg 14	2021-03-15	0
PRIO NH D Purmerend - Burgemeester Kooimanweg 14	2021-03-22	0
PRIO NH D Purmerend - Burgemeester Kooimanweg 14	2021-03-29	0

Tabel 22: Aantal testen afgenomen op de GGD testlocaties per week van de afspraak.
(continued)

Afamelocatie	Week van afname	Aantal getest
PRIO NH D Purmerend - Burgemeester Kooimanweg 14	2021-04-05	0
PRIO NH D Purmerend - Burgemeester Kooimanweg 14	2021-04-12	0
PRIO NH D Purmerend - Burgemeester Kooimanweg 14	2021-04-19	0
PRIO NH D Purmerend - Burgemeester Kooimanweg 14	2021-04-26	0
PRIO NH D Purmerend - Burgemeester Kooimanweg 14	2021-05-03	0
PRIO NH D Purmerend - Burgemeester Kooimanweg 14	2021-05-10	0
PRIO NH D Purmerend - Burgemeester Kooimanweg 14	2021-05-17	0
PRIO NH D Purmerend - Burgemeester Kooimanweg 14	2021-05-24	0
PRIO NH D Purmerend - Burgemeester Kooimanweg 14	2021-05-31	0
PRIO NH D Purmerend - Burgemeester Kooimanweg 14	2021-06-07	0
PRIO NH D Purmerend - Burgemeester Kooimanweg 14	2021-06-14	0
PRIO NH D Purmerend - Burgemeester Kooimanweg 14	2021-06-21	0
PRIO NH D Purmerend - Burgemeester Kooimanweg 14	2021-06-28	0
PRIO NH D Purmerend - Burgemeester Kooimanweg 14	2021-07-05	0
PRIO NH D Purmerend - Burgemeester Kooimanweg 14	2021-07-12	0
PRIO NH D Purmerend - Burgemeester Kooimanweg 14	2021-07-19	0
PRIO NH D Purmerend - Burgemeester Kooimanweg 14	2021-07-26	0
PRIO NH D Purmerend - Burgemeester Kooimanweg 14	2021-08-02	0
PRIO NH D Purmerend - Burgemeester Kooimanweg 14	2021-08-09	0
NH D Purmerend - Brandweer kaz ingang Broekerhof	2020-06-01	868
NH D Purmerend - Brandweer kaz ingang Broekerhof	2020-06-08	779
NH D Purmerend - Brandweer kaz ingang Broekerhof	2020-06-15	1013

Tabel 22: Aantal testen afgenomen op de GGD testlocaties per week van de afspraak.
(continued)

Afamelocatie	Week van afname	Aantal getest
NH D Purmerend - Brandweer kaz ingang Broekerhof	2020-06-22	988
NH D Purmerend - Brandweer kaz ingang Broekerhof	2020-06-29	1039
NH D Purmerend - Brandweer kaz ingang Broekerhof	2020-07-06	655
NH D Purmerend - Brandweer kaz ingang Broekerhof	2020-07-13	723
NH D Purmerend - Brandweer kaz ingang Broekerhof	2020-07-20	855
NH D Purmerend - Brandweer kaz ingang Broekerhof	2020-07-27	837
NH D Purmerend - Brandweer kaz ingang Broekerhof	2020-08-03	885
NH D Purmerend - Brandweer kaz ingang Broekerhof	2020-08-10	841
NH D Purmerend - Brandweer kaz ingang Broekerhof	2020-08-17	854
NH D Purmerend - Brandweer kaz ingang Broekerhof	2020-08-24	926
NH D Purmerend - Brandweer kaz ingang Broekerhof	2020-08-31	958
NH D Purmerend - Brandweer kaz ingang Broekerhof	2020-09-07	932
NH D Purmerend - Brandweer kaz ingang Broekerhof	2020-09-14	0
NH D Purmerend - Brandweer kaz ingang Broekerhof	2020-09-21	0
NH D Purmerend - Brandweer kaz ingang Broekerhof	2020-09-28	0
NH D Purmerend - Brandweer kaz ingang Broekerhof	2020-10-05	0
NH D Purmerend - Brandweer kaz ingang Broekerhof	2020-10-12	0
NH D Purmerend - Brandweer kaz ingang Broekerhof	2020-10-19	0
NH D Purmerend - Brandweer kaz ingang Broekerhof	2020-10-26	0
NH D Purmerend - Brandweer kaz ingang Broekerhof	2020-11-02	0
NH D Purmerend - Brandweer kaz ingang Broekerhof	2020-11-09	0
NH D Purmerend - Brandweer kaz ingang Broekerhof	2020-11-16	0

Tabel 22: Aantal testen afgenomen op de GGD testlocaties per week van de afspraak.
(continued)

Afnamelocatie	Week van afname	Aantal getest
NH D Purmerend - Brandweer kaz ingang Broekerhof	2020-11-23	0
NH D Purmerend - Brandweer kaz ingang Broekerhof	2020-11-30	0
NH D Purmerend - Brandweer kaz ingang Broekerhof	2020-12-07	0
NH D Purmerend - Brandweer kaz ingang Broekerhof	2020-12-14	0
NH D Purmerend - Brandweer kaz ingang Broekerhof	2020-12-21	0
NH D Purmerend - Brandweer kaz ingang Broekerhof	2020-12-28	0
NH D Purmerend - Brandweer kaz ingang Broekerhof	2021-01-04	0
NH D Purmerend - Brandweer kaz ingang Broekerhof	2021-01-11	0
NH D Purmerend - Brandweer kaz ingang Broekerhof	2021-01-18	0
NH D Purmerend - Brandweer kaz ingang Broekerhof	2021-01-25	0
NH D Purmerend - Brandweer kaz ingang Broekerhof	2021-02-01	0
NH D Purmerend - Brandweer kaz ingang Broekerhof	2021-02-08	0
NH D Purmerend - Brandweer kaz ingang Broekerhof	2021-02-15	0
NH D Purmerend - Brandweer kaz ingang Broekerhof	2021-02-22	0
NH D Purmerend - Brandweer kaz ingang Broekerhof	2021-03-01	0
NH D Purmerend - Brandweer kaz ingang Broekerhof	2021-03-08	0
NH D Purmerend - Brandweer kaz ingang Broekerhof	2021-03-15	0
NH D Purmerend - Brandweer kaz ingang Broekerhof	2021-03-22	0
NH D Purmerend - Brandweer kaz ingang Broekerhof	2021-03-29	0
NH D Purmerend - Brandweer kaz ingang Broekerhof	2021-04-05	0
NH D Purmerend - Brandweer kaz ingang Broekerhof	2021-04-12	0
NH D Purmerend - Brandweer kaz ingang Broekerhof	2021-04-19	0

Tabel 22: Aantal testen afgenomen op de GGD testlocaties per week van de afspraak.
(continued)

Afamelocatie	Week van afname	Aantal getest
NH D Purmerend - Brandweer kaz ingang Broekerhof	2021-04-26	0
NH D Purmerend - Brandweer kaz ingang Broekerhof	2021-05-03	0
NH D Purmerend - Brandweer kaz ingang Broekerhof	2021-05-10	0
NH D Purmerend - Brandweer kaz ingang Broekerhof	2021-05-17	0
NH D Purmerend - Brandweer kaz ingang Broekerhof	2021-05-24	0
NH D Purmerend - Brandweer kaz ingang Broekerhof	2021-05-31	0
NH D Purmerend - Brandweer kaz ingang Broekerhof	2021-06-07	0
NH D Purmerend - Brandweer kaz ingang Broekerhof	2021-06-14	0
NH D Purmerend - Brandweer kaz ingang Broekerhof	2021-06-21	0
NH D Purmerend - Brandweer kaz ingang Broekerhof	2021-06-28	0
NH D Purmerend - Brandweer kaz ingang Broekerhof	2021-07-05	0
NH D Purmerend - Brandweer kaz ingang Broekerhof	2021-07-12	0
NH D Purmerend - Brandweer kaz ingang Broekerhof	2021-07-19	0
NH D Purmerend - Brandweer kaz ingang Broekerhof	2021-07-26	0
NH D Purmerend - Brandweer kaz ingang Broekerhof	2021-08-02	0
NH D Purmerend - Brandweer kaz ingang Broekerhof	2021-08-09	0
NH D Volendam - Strandweg 1	2020-06-01	0
NH D Volendam - Strandweg 1	2020-06-08	0
NH D Volendam - Strandweg 1	2020-06-15	0
NH D Volendam - Strandweg 1	2020-06-22	0
NH D Volendam - Strandweg 1	2020-06-29	0
NH D Volendam - Strandweg 1	2020-07-06	0
NH D Volendam - Strandweg 1	2020-07-13	0
NH D Volendam - Strandweg 1	2020-07-20	0
NH D Volendam - Strandweg 1	2020-07-27	0
NH D Volendam - Strandweg 1	2020-08-03	0
NH D Volendam - Strandweg 1	2020-08-10	0
NH D Volendam - Strandweg 1	2020-08-17	872
NH D Volendam - Strandweg 1	2020-08-24	936

Tabel 22: Aantal testen afgenomen op de GGD testlocaties per week van de afspraak.
(continued)

Afnamelocatie	Week van afname	Aantal getest
NH D Volendam - Strandweg 1	2020-08-31	971
NH D Volendam - Strandweg 1	2020-09-07	944
NH D Volendam - Strandweg 1	2020-09-14	0
NH D Volendam - Strandweg 1	2020-09-21	0
NH D Volendam - Strandweg 1	2020-09-28	0
NH D Volendam - Strandweg 1	2020-10-05	0
NH D Volendam - Strandweg 1	2020-10-12	0
NH D Volendam - Strandweg 1	2020-10-19	0
NH D Volendam - Strandweg 1	2020-10-26	0
NH D Volendam - Strandweg 1	2020-11-02	0
NH D Volendam - Strandweg 1	2020-11-09	0
NH D Volendam - Strandweg 1	2020-11-16	0
NH D Volendam - Strandweg 1	2020-11-23	0
NH D Volendam - Strandweg 1	2020-11-30	0
NH D Volendam - Strandweg 1	2020-12-07	0
NH D Volendam - Strandweg 1	2020-12-14	0
NH D Volendam - Strandweg 1	2020-12-21	0
NH D Volendam - Strandweg 1	2020-12-28	0
NH D Volendam - Strandweg 1	2021-01-04	0
NH D Volendam - Strandweg 1	2021-01-11	0
NH D Volendam - Strandweg 1	2021-01-18	0
NH D Volendam - Strandweg 1	2021-01-25	0
NH D Volendam - Strandweg 1	2021-02-01	0
NH D Volendam - Strandweg 1	2021-02-08	0
NH D Volendam - Strandweg 1	2021-02-15	0
NH D Volendam - Strandweg 1	2021-02-22	0
NH D Volendam - Strandweg 1	2021-03-01	0
NH D Volendam - Strandweg 1	2021-03-08	0
NH D Volendam - Strandweg 1	2021-03-15	0
NH D Volendam - Strandweg 1	2021-03-22	0
NH D Volendam - Strandweg 1	2021-03-29	0
NH D Volendam - Strandweg 1	2021-04-05	0
NH D Volendam - Strandweg 1	2021-04-12	0
NH D Volendam - Strandweg 1	2021-04-19	0
NH D Volendam - Strandweg 1	2021-04-26	0
NH D Volendam - Strandweg 1	2021-05-03	0
NH D Volendam - Strandweg 1	2021-05-10	0
NH D Volendam - Strandweg 1	2021-05-17	0
NH D Volendam - Strandweg 1	2021-05-24	0
NH D Volendam - Strandweg 1	2021-05-31	0
NH D Volendam - Strandweg 1	2021-06-07	0
NH D Volendam - Strandweg 1	2021-06-14	0
NH D Volendam - Strandweg 1	2021-06-21	0
NH D Volendam - Strandweg 1	2021-06-28	0
NH D Volendam - Strandweg 1	2021-07-05	0

Tabel 22: Aantal testen afgenomen op de GGD testlocaties per week van de afspraak.
(continued)

Afamelocatie	Week van afname	Aantal getest
NH D Volendam - Strandweg 1	2021-07-12	0
NH D Volendam - Strandweg 1	2021-07-19	0
NH D Volendam - Strandweg 1	2021-07-26	0
NH D Volendam - Strandweg 1	2021-08-02	0
NH D Volendam - Strandweg 1	2021-08-09	0
Niet vermeld	2020-06-01	0
Niet vermeld	2020-06-08	0
Niet vermeld	2020-06-15	0
Niet vermeld	2020-06-22	0
Niet vermeld	2020-06-29	0
Niet vermeld	2020-07-06	0
Niet vermeld	2020-07-13	0
Niet vermeld	2020-07-20	0
Niet vermeld	2020-07-27	0
Niet vermeld	2020-08-03	0
Niet vermeld	2020-08-10	0
Niet vermeld	2020-08-17	0
Niet vermeld	2020-08-24	0
Niet vermeld	2020-08-31	0
Niet vermeld	2020-09-07	1
Niet vermeld	2020-09-14	0
Niet vermeld	2020-09-21	0
Niet vermeld	2020-09-28	0
Niet vermeld	2020-10-05	0
Niet vermeld	2020-10-12	1
Niet vermeld	2020-10-19	0
Niet vermeld	2020-10-26	0
Niet vermeld	2020-11-02	0
Niet vermeld	2020-11-09	0
Niet vermeld	2020-11-16	0
Niet vermeld	2020-11-23	0
Niet vermeld	2020-11-30	0
Niet vermeld	2020-12-07	0
Niet vermeld	2020-12-14	0
Niet vermeld	2020-12-21	0
Niet vermeld	2020-12-28	1
Niet vermeld	2021-01-04	0
Niet vermeld	2021-01-11	0
Niet vermeld	2021-01-18	1
Niet vermeld	2021-01-25	0
Niet vermeld	2021-02-01	0
Niet vermeld	2021-02-08	0
Niet vermeld	2021-02-15	0
Niet vermeld	2021-02-22	0
Niet vermeld	2021-03-01	0

Tabel 22: Aantal testen afgenomen op de GGD testlocaties per week van de afspraak.
(continued)

Afamelocatie	Week van afname	Aantal getest
Niet vermeld	2021-03-08	1
Niet vermeld	2021-03-15	0
Niet vermeld	2021-03-22	0
Niet vermeld	2021-03-29	0
Niet vermeld	2021-04-05	0
Niet vermeld	2021-04-12	0
Niet vermeld	2021-04-19	0
Niet vermeld	2021-04-26	0
Niet vermeld	2021-05-03	0
Niet vermeld	2021-05-10	0
Niet vermeld	2021-05-17	0
Niet vermeld	2021-05-24	0
Niet vermeld	2021-05-31	0
Niet vermeld	2021-06-07	0
Niet vermeld	2021-06-14	0
Niet vermeld	2021-06-21	0
Niet vermeld	2021-06-28	0
Niet vermeld	2021-07-05	0
Niet vermeld	2021-07-12	0
Niet vermeld	2021-07-19	0
Niet vermeld	2021-07-26	0
Niet vermeld	2021-08-02	0
Niet vermeld	2021-08-09	0
PRIO NH D Zaandam - Ronde Tocht 11	2020-06-01	0
PRIO NH D Zaandam - Ronde Tocht 11	2020-06-08	0
PRIO NII D Zaandam - Ronde Tocht 11	2020-06-15	0
PRIO NH D Zaandam - Ronde Tocht 11	2020-06-22	0
PRIO NH D Zaandam - Ronde Tocht 11	2020-06-29	0
PRIO NII D Zaandam - Ronde Tocht 11	2020-07-06	0
PRIO NH D Zaandam - Ronde Tocht 11	2020-07-13	0
PRIO NII D Zaandam - Ronde Tocht 11	2020-07-20	0
PRIO NH D Zaandam - Ronde Tocht 11	2020-07-27	0
PRIO NH D Zaandam - Ronde Tocht 11	2020-08-03	0
PRIO NII D Zaandam - Ronde Tocht 11	2020-08-10	0
PRIO NH D Zaandam - Ronde Tocht 11	2020-08-17	0
PRIO NH D Zaandam - Ronde Tocht 11	2020-08-24	0
PRIO NH D Zaandam - Ronde Tocht 11	2020-08-31	0
PRIO NH D Zaandam - Ronde Tocht 11	2020-09-07	0
PRIO NH D Zaandam - Ronde Tocht 11	2020-09-14	0
PRIO NH D Zaandam - Ronde Tocht 11	2020-09-21	0
PRIO NH D Zaandam - Ronde Tocht 11	2020-09-28	0
PRIO NH D Zaandam - Ronde Tocht 11	2020-10-05	0
PRIO NH D Zaandam - Ronde Tocht 11	2020-10-12	0
PRIO NH D Zaandam - Ronde Tocht 11	2020-10-19	0
PRIO NII D Zaandam - Ronde Tocht 11	2020-10-26	0

Tabel 22: Aantal testen afgenomen op de GGD testlocaties per week van de afspraak.
(continued)

Afamelocatie	Week van afname	Aantal getest
PRIO NH D Zaandam - Ronde Tocht 11	2020-11-02	0
PRIO NH D Zaandam - Ronde Tocht 11	2020-11-09	0
PRIO NH D Zaandam - Ronde Tocht 11	2020-11-16	0
PRIO NH D Zaandam - Ronde Tocht 11	2020-11-23	0
PRIO NH D Zaandam - Ronde Tocht 11	2020-11-30	0
PRIO NH D Zaandam - Ronde Tocht 11	2020-12-07	0
PRIO NH D Zaandam - Ronde Tocht 11	2020-12-14	0
PRIO NH D Zaandam - Ronde Tocht 11	2020-12-21	0
PRIO NH D Zaandam - Ronde Tocht 11	2020-12-28	0
PRIO NH D Zaandam - Ronde Tocht 11	2021-01-04	0
PRIO NH D Zaandam - Ronde Tocht 11	2021-01-11	0
PRIO NH D Zaandam - Ronde Tocht 11	2021-01-18	0
PRIO NH D Zaandam - Ronde Tocht 11	2021-01-25	0
PRIO NH D Zaandam - Ronde Tocht 11	2021-02-01	0
PRIO NH D Zaandam - Ronde Tocht 11	2021-02-08	0
PRIO NH D Zaandam - Ronde Tocht 11	2021-02-15	104
PRIO NH D Zaandam - Ronde Tocht 11	2021-02-22	97
PRIO NH D Zaandam - Ronde Tocht 11	2021-03-01	0
PRIO NH D Zaandam - Ronde Tocht 11	2021-03-08	0
PRIO NH D Zaandam - Ronde Tocht 11	2021-03-15	0
PRIO NH D Zaandam - Ronde Tocht 11	2021-03-22	0
PRIO NH D Zaandam - Ronde Tocht 11	2021-03-29	0
PRIO NH D Zaandam - Ronde Tocht 11	2021-04-05	0
PRIO NH D Zaandam - Ronde Tocht 11	2021-04-12	0
PRIO NH D Zaandam - Ronde Tocht 11	2021-04-19	0
PRIO NH D Zaandam - Ronde Tocht 11	2021-04-26	0
PRIO NH D Zaandam - Ronde Tocht 11	2021-05-03	0
PRIO NH D Zaandam - Ronde Tocht 11	2021-05-10	0
PRIO NH D Zaandam - Ronde Tocht 11	2021-05-17	0
PRIO NH D Zaandam - Ronde Tocht 11	2021-05-24	0
PRIO NH D Zaandam - Ronde Tocht 11	2021-05-31	0
PRIO NH D Zaandam - Ronde Tocht 11	2021-06-07	0
PRIO NH D Zaandam - Ronde Tocht 11	2021-06-14	0
PRIO NH D Zaandam - Ronde Tocht 11	2021-06-21	0
PRIO NH D Zaandam - Ronde Tocht 11	2021-06-28	0
PRIO NH D Zaandam - Ronde Tocht 11	2021-07-05	0
PRIO NH D Zaandam - Ronde Tocht 11	2021-07-12	0
PRIO NH D Zaandam - Ronde Tocht 11	2021-07-19	0
PRIO NH D Zaandam - Ronde Tocht 11	2021-07-26	0
PRIO NH D Zaandam - Ronde Tocht 11	2021-08-02	0
PRIO NH D Zaandam - Ronde Tocht 11	2021-08-09	0
GGD Test Volendam - testbus - Zusterschoolstr 1A	2020-06-01	0
GGD Test Volendam - testbus - Zusterschoolstr 1A	2020-06-08	0

Tabel 22: Aantal testen afgenomen op de GGD testlocaties per week van de afspraak.
(continued)

Afamelocatie	Week van afname	Aantal getest
GGD Test Volendam - testbus - Zusterschoolstr 1A	2020-06-15	0
GGD Test Volendam - testbus - Zusterschoolstr 1A	2020-06-22	0
GGD Test Volendam - testbus - Zusterschoolstr 1A	2020-06-29	0
GGD Test Volendam - testbus - Zusterschoolstr 1A	2020-07-06	0
GGD Test Volendam - testbus - Zusterschoolstr 1A	2020-07-13	0
GGD Test Volendam - testbus - Zusterschoolstr 1A	2020-07-20	0
GGD Test Volendam - testbus - Zusterschoolstr 1A	2020-07-27	0
GGD Test Volendam - testbus - Zusterschoolstr 1A	2020-08-03	0
GGD Test Volendam - testbus - Zusterschoolstr 1A	2020-08-10	0
GGD Test Volendam - testbus - Zusterschoolstr 1A	2020-08-17	0
GGD Test Volendam - testbus - Zusterschoolstr 1A	2020-08-24	0
GGD Test Volendam - testbus - Zusterschoolstr 1A	2020-08-31	0
GGD Test Volendam - testbus - Zusterschoolstr 1A	2020-09-07	0
GGD Test Volendam - testbus - Zusterschoolstr 1A	2020-09-14	0
GGD Test Volendam - testbus - Zusterschoolstr 1A	2020-09-21	0
GGD Test Volendam - testbus - Zusterschoolstr 1A	2020-09-28	0
GGD Test Volendam - testbus - Zusterschoolstr 1A	2020-10-05	0
GGD Test Volendam - testbus - Zusterschoolstr 1A	2020-10-12	0
GGD Test Volendam - testbus - Zusterschoolstr 1A	2020-10-19	0
GGD Test Volendam - testbus - Zusterschoolstr 1A	2020-10-26	0
GGD Test Volendam - testbus - Zusterschoolstr 1A	2020-11-02	0
GGD Test Volendam - testbus - Zusterschoolstr 1A	2020-11-09	0

Tabel 22: Aantal testen afgenomen op de GGD testlocaties per week van de afspraak.
(continued)

Afamelocatie	Week van afname	Aantal getest
GGD Test Volendam - testbus - Zusterschoolstr 1A	2020-11-16	0
GGD Test Volendam - testbus - Zusterschoolstr 1A	2020-11-23	0
GGD Test Volendam - testbus - Zusterschoolstr 1A	2020-11-30	0
GGD Test Volendam - testbus - Zusterschoolstr 1A	2020-12-07	0
GGD Test Volendam - testbus - Zusterschoolstr 1A	2020-12-14	0
GGD Test Volendam - testbus - Zusterschoolstr 1A	2020-12-21	0
GGD Test Volendam - testbus - Zusterschoolstr 1A	2020-12-28	0
GGD Test Volendam - testbus - Zusterschoolstr 1A	2021-01-04	0
GGD Test Volendam - testbus - Zusterschoolstr 1A	2021-01-11	0
GGD Test Volendam - testbus - Zusterschoolstr 1A	2021-01-18	0
GGD Test Volendam - testbus - Zusterschoolstr 1A	2021-01-25	0
GGD Test Volendam - testbus - Zusterschoolstr 1A	2021-02-01	0
GGD Test Volendam - testbus - Zusterschoolstr 1A	2021-02-08	0
GGD Test Volendam - testbus - Zusterschoolstr 1A	2021-02-15	0
GGD Test Volendam - testbus - Zusterschoolstr 1A	2021-02-22	187
GGD Test Volendam - testbus - Zusterschoolstr 1A	2021-03-01	647
GGD Test Volendam - testbus - Zusterschoolstr 1A	2021-03-08	1059
GGD Test Volendam - testbus - Zusterschoolstr 1A	2021-03-15	943
GGD Test Volendam - testbus - Zusterschoolstr 1A	2021-03-22	900
GGD Test Volendam - testbus - Zusterschoolstr 1A	2021-03-29	911
GGD Test Volendam - testbus - Zusterschoolstr 1A	2021-04-05	911
GGD Test Volendam - testbus - Zusterschoolstr 1A	2021-04-12	681

Tabel 22: Aantal testen afgenomen op de GGD testlocaties per week van de afspraak.
(continued)

Afamelocatie	Week van afname	Aantal getest
GGD Test Volendam - testbus - Zusterschoolstr 1A	2021-04-19	645
GGD Test Volendam - testbus - Zusterschoolstr 1A	2021-04-26	456
GGD Test Volendam - testbus - Zusterschoolstr 1A	2021-05-03	525
GGD Test Volendam - testbus - Zusterschoolstr 1A	2021-05-10	316
GGD Test Volendam - testbus - Zusterschoolstr 1A	2021-05-17	259
GGD Test Volendam - testbus - Zusterschoolstr 1A	2021-05-24	186
GGD Test Volendam - testbus - Zusterschoolstr 1A	2021-05-31	182
GGD Test Volendam - testbus - Zusterschoolstr 1A	2021-06-07	98
GGD Test Volendam - testbus - Zusterschoolstr 1A	2021-06-14	79
GGD Test Volendam - testbus - Zusterschoolstr 1A	2021-06-21	0
GGD Test Volendam - testbus - Zusterschoolstr 1A	2021-06-28	0
GGD Test Volendam - testbus - Zusterschoolstr 1A	2021-07-05	0
GGD Test Volendam - testbus - Zusterschoolstr 1A	2021-07-12	0
GGD Test Volendam - testbus - Zusterschoolstr 1A	2021-07-19	0
GGD Test Volendam - testbus - Zusterschoolstr 1A	2021-07-26	0
GGD Test Volendam - testbus - Zusterschoolstr 1A	2021-08-02	0
GGD Test Volendam - testbus - Zusterschoolstr 1A	2021-08-09	0
GGD Test Zaanstreek - Thuisbemonstering	2020-06-01	0
GGD Test Zaanstreek - Thuisbemonstering	2020-06-08	0
GGD Test Zaanstreek - Thuisbemonstering	2020-06-15	0
GGD Test Zaanstreek - Thuisbemonstering	2020-06-22	0
GGD Test Zaanstreek - Thuisbemonstering	2020-06-29	0
GGD Test Zaanstreek - Thuisbemonstering	2020-07-06	0
GGD Test Zaanstreek - Thuisbemonstering	2020-07-13	0
GGD Test Zaanstreek - Thuisbemonstering	2020-07-20	0
GGD Test Zaanstreek - Thuisbemonstering	2020-07-27	0
GGD Test Zaanstreek - Thuisbemonstering	2020-08-03	0
GGD Test Zaanstreek - Thuisbemonstering	2020-08-10	0

Tabel 22: Aantal testen afgenomen op de GGD testlocaties per week van de afspraak.
(continued)

Afamelocatie	Week van afname	Aantal getest
GGD Test Zaanstreek - Thuisbemonstering	2020-08-17	0
GGD Test Zaanstreek - Thuisbemonstering	2020-08-24	0
GGD Test Zaanstreek - Thuisbemonstering	2020-08-31	0
GGD Test Zaanstreek - Thuisbemonstering	2020-09-07	0
GGD Test Zaanstreek - Thuisbemonstering	2020-09-14	0
GGD Test Zaanstreek - Thuisbemonstering	2020-09-21	0
GGD Test Zaanstreek - Thuisbemonstering	2020-09-28	0
GGD Test Zaanstreek - Thuisbemonstering	2020-10-05	0
GGD Test Zaanstreek - Thuisbemonstering	2020-10-12	0
GGD Test Zaanstreek - Thuisbemonstering	2020-10-19	0
GGD Test Zaanstreek - Thuisbemonstering	2020-10-26	0
GGD Test Zaanstreek - Thuisbemonstering	2020-11-02	0
GGD Test Zaanstreek - Thuisbemonstering	2020-11-09	0
GGD Test Zaanstreek - Thuisbemonstering	2020-11-16	0
GGD Test Zaanstreek - Thuisbemonstering	2020-11-23	0
GGD Test Zaanstreek - Thuisbemonstering	2020-11-30	0
GGD Test Zaanstreek - Thuisbemonstering	2020-12-07	0
GGD Test Zaanstreek - Thuisbemonstering	2020-12-14	0
GGD Test Zaanstreek - Thuisbemonstering	2020-12-21	0
GGD Test Zaanstreek - Thuisbemonstering	2020-12-28	0
GGD Test Zaanstreek - Thuisbemonstering	2021-01-04	0
GGD Test Zaanstreek - Thuisbemonstering	2021-01-11	0
GGD Test Zaanstreek - Thuisbemonstering	2021-01-18	0
GGD Test Zaanstreek - Thuisbemonstering	2021-01-25	0
GGD Test Zaanstreek - Thuisbemonstering	2021-02-01	0
GGD Test Zaanstreek - Thuisbemonstering	2021-02-08	0
GGD Test Zaanstreek - Thuisbemonstering	2021-02-15	0
GGD Test Zaanstreek - Thuisbemonstering	2021-02-22	28
GGD Test Zaanstreek - Thuisbemonstering	2021-03-01	61
GGD Test Zaanstreek - Thuisbemonstering	2021-03-08	99
GGD Test Zaanstreek - Thuisbemonstering	2021-03-15	146
GGD Test Zaanstreek - Thuisbemonstering	2021-03-22	137
GGD Test Zaanstreek - Thuisbemonstering	2021-03-29	60
GGD Test Zaanstreek - Thuisbemonstering	2021-04-05	38
GGD Test Zaanstreek - Thuisbemonstering	2021-04-12	32
GGD Test Zaanstreek - Thuisbemonstering	2021-04-19	54
GGD Test Zaanstreek - Thuisbemonstering	2021-04-26	44
GGD Test Zaanstreek - Thuisbemonstering	2021-05-03	45
GGD Test Zaanstreek - Thuisbemonstering	2021-05-10	20
GGD Test Zaanstreek - Thuisbemonstering	2021-05-17	17
GGD Test Zaanstreek - Thuisbemonstering	2021-05-24	14
GGD Test Zaanstreek - Thuisbemonstering	2021-05-31	13
GGD Test Zaanstreek - Thuisbemonstering	2021-06-07	17
GGD Test Zaanstreek - Thuisbemonstering	2021-06-14	7
GGD Test Zaanstreek - Thuisbemonstering	2021-06-21	17

Tabel 22: Aantal testen afgenomen op de GGD testlocaties per week van de afspraak.
(continued)

Afamelocatie	Week van afname	Aantal getest
GGD Test Zaanstreek - Thuisbemonstering	2021-06-28	5
GGD Test Zaanstreek - Thuisbemonstering	2021-07-05	55
GGD Test Zaanstreek - Thuisbemonstering	2021-07-12	18
GGD Test Zaanstreek - Thuisbemonstering	2021-07-19	16
GGD Test Zaanstreek - Thuisbemonstering	2021-07-26	18
GGD Test Zaanstreek - Thuisbemonstering	2021-08-02	7
GGD Test Zaanstreek - Thuisbemonstering	2021-08-09	14
PRIO Test D Purmerend - Burgemeester Kooimanweg 14	2020-06-01	0
PRIO Test D Purmerend - Burgemeester Kooimanweg 14	2020-06-08	0
PRIO Test D Purmerend - Burgemeester Kooimanweg 14	2020-06-15	0
PRIO Test D Purmerend - Burgemeester Kooimanweg 14	2020-06-22	0
PRIO Test D Purmerend - Burgemeester Kooimanweg 14	2020-06-29	0
PRIO Test D Purmerend - Burgemeester Kooimanweg 14	2020-07-06	0
PRIO Test D Purmerend - Burgemeester Kooimanweg 14	2020-07-13	0
PRIO Test D Purmerend - Burgemeester Kooimanweg 14	2020-07-20	0
PRIO Test D Purmerend - Burgemeester Kooimanweg 14	2020-07-27	0
PRIO Test D Purmerend - Burgemeester Kooimanweg 14	2020-08-03	0
PRIO Test D Purmerend - Burgemeester Kooimanweg 14	2020-08-10	0
PRIO Test D Purmerend - Burgemeester Kooimanweg 14	2020-08-17	0
PRIO Test D Purmerend - Burgemeester Kooimanweg 14	2020-08-24	0
PRIO Test D Purmerend - Burgemeester Kooimanweg 14	2020-08-31	0
PRIO Test D Purmerend - Burgemeester Kooimanweg 14	2020-09-07	0
PRIO Test D Purmerend - Burgemeester Kooimanweg 14	2020-09-14	0
PRIO Test D Purmerend - Burgemeester Kooimanweg 14	2020-09-21	0
PRIO Test D Purmerend - Burgemeester Kooimanweg 14	2020-09-28	0
PRIO Test D Purmerend - Burgemeester Kooimanweg 14	2020-10-05	0

Tabel 22: Aantal testen afgenomen op de GGD testlocaties per week van de afspraak.
(continued)

Afamelocatie	Week van afname	Aantal getest
PRIO Test D Purmerend - Burgemeester Kooimanweg 14	2020-10-12	0
PRIO Test D Purmerend - Burgemeester Kooimanweg 14	2020-10-19	0
PRIO Test D Purmerend - Burgemeester Kooimanweg 14	2020-10-26	0
PRIO Test D Purmerend - Burgemeester Kooimanweg 14	2020-11-02	0
PRIO Test D Purmerend - Burgemeester Kooimanweg 14	2020-11-09	0
PRIO Test D Purmerend - Burgemeester Kooimanweg 14	2020-11-16	0
PRIO Test D Purmerend - Burgemeester Kooimanweg 14	2020-11-23	0
PRIO Test D Purmerend - Burgemeester Kooimanweg 14	2020-11-30	0
PRIO Test D Purmerend - Burgemeester Kooimanweg 14	2020-12-07	0
PRIO Test D Purmerend - Burgemeester Kooimanweg 14	2020-12-14	0
PRIO Test D Purmerend - Burgemeester Kooimanweg 14	2020-12-21	0
PRIO Test D Purmerend - Burgemeester Kooimanweg 14	2020-12-28	0
PRIO Test D Purmerend - Burgemeester Kooimanweg 14	2021-01-04	0
PRIO Test D Purmerend - Burgemeester Kooimanweg 14	2021-01-11	0
PRIO Test D Purmerend - Burgemeester Kooimanweg 14	2021-01-18	0
PRIO Test D Purmerend - Burgemeester Kooimanweg 14	2021-01-25	0
PRIO Test D Purmerend - Burgemeester Kooimanweg 14	2021-02-01	0
PRIO Test D Purmerend - Burgemeester Kooimanweg 14	2021-02-08	0
PRIO Test D Purmerend - Burgemeester Kooimanweg 14	2021-02-15	0
PRIO Test D Purmerend - Burgemeester Kooimanweg 14	2021-02-22	92
PRIO Test D Purmerend - Burgemeester Kooimanweg 14	2021-03-01	298
PRIO Test D Purmerend - Burgemeester Kooimanweg 14	2021-03-08	471

Tabel 22: Aantal testen afgenomen op de GGD testlocaties per week van de afspraak.
(continued)

Afamelocatie	Week van afname	Aantal getest
PRIO Test D Purmerend - Burgemeester Kooimanweg 14	2021-03-15	420
PRIO Test D Purmerend - Burgemeester Kooimanweg 14	2021-03-22	421
PRIO Test D Purmerend - Burgemeester Kooimanweg 14	2021-03-29	319
PRIO Test D Purmerend - Burgemeester Kooimanweg 14	2021-04-05	326
PRIO Test D Purmerend - Burgemeester Kooimanweg 14	2021-04-12	258
PRIO Test D Purmerend - Burgemeester Kooimanweg 14	2021-04-19	253
PRIO Test D Purmerend - Burgemeester Kooimanweg 14	2021-04-26	193
PRIO Test D Purmerend - Burgemeester Kooimanweg 14	2021-05-03	127
PRIO Test D Purmerend - Burgemeester Kooimanweg 14	2021-05-10	73
PRIO Test D Purmerend - Burgemeester Kooimanweg 14	2021-05-17	90
PRIO Test D Purmerend - Burgemeester Kooimanweg 14	2021-05-24	76
PRIO Test D Purmerend - Burgemeester Kooimanweg 14	2021-05-31	67
PRIO Test D Purmerend - Burgemeester Kooimanweg 14	2021-06-07	55
PRIO Test D Purmerend - Burgemeester Kooimanweg 14	2021-06-14	45
PRIO Test D Purmerend - Burgemeester Kooimanweg 14	2021-06-21	36
PRIO Test D Purmerend - Burgemeester Kooimanweg 14	2021-06-28	50
PRIO Test D Purmerend - Burgemeester Kooimanweg 14	2021-07-05	120
PRIO Test D Purmerend - Burgemeester Kooimanweg 14	2021-07-12	213
PRIO Test D Purmerend - Burgemeester Kooimanweg 14	2021-07-19	113
PRIO Test D Purmerend - Burgemeester Kooimanweg 14	2021-07-26	65
PRIO Test D Purmerend - Burgemeester Kooimanweg 14	2021-08-02	39
PRIO Test D Purmerend - Burgemeester Kooimanweg 14	2021-08-09	39
PRIO Test D Zaandam - Ronde Tocht 11	2020-06-01	0

Tabel 22: Aantal testen afgenomen op de GGD testlocaties per week van de afspraak.
(continued)

Afnamelocatie	Week van afname	Aantal getest
PRIO Test D Zaandam - Ronde Tocht 11	2020-06-08	0
PRIO Test D Zaandam - Ronde Tocht 11	2020-06-15	0
PRIO Test D Zaandam - Ronde Tocht 11	2020-06-22	0
PRIO Test D Zaandam - Ronde Tocht 11	2020-06-29	0
PRIO Test D Zaandam - Ronde Tocht 11	2020-07-06	0
PRIO Test D Zaandam - Ronde Tocht 11	2020-07-13	0
PRIO Test D Zaandam - Ronde Tocht 11	2020-07-20	0
PRIO Test D Zaandam - Ronde Tocht 11	2020-07-27	0
PRIO Test D Zaandam - Ronde Tocht 11	2020-08-03	0
PRIO Test D Zaandam - Ronde Tocht 11	2020-08-10	0
PRIO Test D Zaandam - Ronde Tocht 11	2020-08-17	0
PRIO Test D Zaandam - Ronde Tocht 11	2020-08-24	0
PRIO Test D Zaandam - Ronde Tocht 11	2020-08-31	0
PRIO Test D Zaandam - Ronde Tocht 11	2020-09-07	0
PRIO Test D Zaandam - Ronde Tocht 11	2020-09-14	0
PRIO Test D Zaandam - Ronde Tocht 11	2020-09-21	0
PRIO Test D Zaandam - Ronde Tocht 11	2020-09-28	0
PRIO Test D Zaandam - Ronde Tocht 11	2020-10-05	0
PRIO Test D Zaandam - Ronde Tocht 11	2020-10-12	0
PRIO Test D Zaandam - Ronde Tocht 11	2020-10-19	0
PRIO Test D Zaandam - Ronde Tocht 11	2020-10-26	0
PRIO Test D Zaandam - Ronde Tocht 11	2020-11-02	0
PRIO Test D Zaandam - Ronde Tocht 11	2020-11-09	0
PRIO Test D Zaandam - Ronde Tocht 11	2020-11-16	0
PRIO Test D Zaandam - Ronde Tocht 11	2020-11-23	0
PRIO Test D Zaandam - Ronde Tocht 11	2020-11-30	0
PRIO Test D Zaandam - Ronde Tocht 11	2020-12-07	0
PRIO Test D Zaandam - Ronde Tocht 11	2020-12-14	0
PRIO Test D Zaandam - Ronde Tocht 11	2020-12-21	0
PRIO Test D Zaandam - Ronde Tocht 11	2020-12-28	0
PRIO Test D Zaandam - Ronde Tocht 11	2021-01-04	0
PRIO Test D Zaandam - Ronde Tocht 11	2021-01-11	0
PRIO Test D Zaandam - Ronde Tocht 11	2021-01-18	0
PRIO Test D Zaandam - Ronde Tocht 11	2021-01-25	0
PRIO Test D Zaandam - Ronde Tocht 11	2021-02-01	0
PRIO Test D Zaandam - Ronde Tocht 11	2021-02-08	0
PRIO Test D Zaandam - Ronde Tocht 11	2021-02-15	0
PRIO Test D Zaandam - Ronde Tocht 11	2021-02-22	64
PRIO Test D Zaandam - Ronde Tocht 11	2021-03-01	253
PRIO Test D Zaandam - Ronde Tocht 11	2021-03-08	319
PRIO Test D Zaandam - Ronde Tocht 11	2021-03-15	397
PRIO Test D Zaandam - Ronde Tocht 11	2021-03-22	400
PRIO Test D Zaandam - Ronde Tocht 11	2021-03-29	297
PRIO Test D Zaandam - Ronde Tocht 11	2021-04-05	332
PRIO Test D Zaandam - Ronde Tocht 11	2021-04-12	244

Tabel 22: Aantal testen afgenomen op de GGD testlocaties per week van de afspraak.
(continued)

Afnamelocatie	Week van afname	Aantal getest
PRIO Test D Zaandam - Ronde Tocht 11	2021-04-19	183
PRIO Test D Zaandam - Ronde Tocht 11	2021-04-26	130
PRIO Test D Zaandam - Ronde Tocht 11	2021-05-03	112
PRIO Test D Zaandam - Ronde Tocht 11	2021-05-10	81
PRIO Test D Zaandam - Ronde Tocht 11	2021-05-17	79
PRIO Test D Zaandam - Ronde Tocht 11	2021-05-24	85
PRIO Test D Zaandam - Ronde Tocht 11	2021-05-31	77
PRIO Test D Zaandam - Ronde Tocht 11	2021-06-07	53
PRIO Test D Zaandam - Ronde Tocht 11	2021-06-14	48
PRIO Test D Zaandam - Ronde Tocht 11	2021-06-21	37
PRIO Test D Zaandam - Ronde Tocht 11	2021-06-28	40
PRIO Test D Zaandam - Ronde Tocht 11	2021-07-05	158
PRIO Test D Zaandam - Ronde Tocht 11	2021-07-12	182
PRIO Test D Zaandam - Ronde Tocht 11	2021-07-19	107
PRIO Test D Zaandam - Ronde Tocht 11	2021-07-26	45
PRIO Test D Zaandam - Ronde Tocht 11	2021-08-02	57
PRIO Test D Zaandam - Ronde Tocht 11	2021-08-09	54
Test D Purmerend - Kooimanweg 14	2020-06-01	0
Test D Purmerend - Kooimanweg 14	2020-06-08	0
Test D Purmerend - Kooimanweg 14	2020-06-15	0
Test D Purmerend - Kooimanweg 14	2020-06-22	0
Test D Purmerend - Kooimanweg 14	2020-06-29	0
Test D Purmerend - Kooimanweg 14	2020-07-06	0
Test D Purmerend - Kooimanweg 14	2020-07-13	0
Test D Purmerend - Kooimanweg 14	2020-07-20	0
Test D Purmerend - Kooimanweg 14	2020-07-27	0
Test D Purmerend - Kooimanweg 14	2020-08-03	0
Test D Purmerend - Kooimanweg 14	2020-08-10	0
Test D Purmerend - Kooimanweg 14	2020-08-17	0
Test D Purmerend - Kooimanweg 14	2020-08-24	0
Test D Purmerend - Kooimanweg 14	2020-08-31	0
Test D Purmerend - Kooimanweg 14	2020-09-07	0
Test D Purmerend - Kooimanweg 14	2020-09-14	0
Test D Purmerend - Kooimanweg 14	2020-09-21	0
Test D Purmerend - Kooimanweg 14	2020-09-28	0
Test D Purmerend - Kooimanweg 14	2020-10-05	0
Test D Purmerend - Kooimanweg 14	2020-10-12	0
Test D Purmerend - Kooimanweg 14	2020-10-19	0
Test D Purmerend - Kooimanweg 14	2020-10-26	0
Test D Purmerend - Kooimanweg 14	2020-11-02	0
Test D Purmerend - Kooimanweg 14	2020-11-09	0
Test D Purmerend - Kooimanweg 14	2020-11-16	0
Test D Purmerend - Kooimanweg 14	2020-11-23	0
Test D Purmerend - Kooimanweg 14	2020-11-30	0
Test D Purmerend - Kooimanweg 14	2020-12-07	0

Tabel 22: Aantal testen afgenomen op de GGD testlocaties per week van de afspraak.
(continued)

Afamelocatie	Week van afname	Aantal getest
Test D Purmerend - Kooimanweg 14	2020-12-14	0
Test D Purmerend - Kooimanweg 14	2020-12-21	0
Test D Purmerend - Kooimanweg 14	2020-12-28	0
Test D Purmerend - Kooimanweg 14	2021-01-04	0
Test D Purmerend - Kooimanweg 14	2021-01-11	0
Test D Purmerend - Kooimanweg 14	2021-01-18	0
Test D Purmerend - Kooimanweg 14	2021-01-25	0
Test D Purmerend - Kooimanweg 14	2021-02-01	0
Test D Purmerend - Kooimanweg 14	2021-02-08	0
Test D Purmerend - Kooimanweg 14	2021-02-15	0
Test D Purmerend - Kooimanweg 14	2021-02-22	1067
Test D Purmerend - Kooimanweg 14	2021-03-01	2710
Test D Purmerend - Kooimanweg 14	2021-03-08	2826
Test D Purmerend - Kooimanweg 14	2021-03-15	2924
Test D Purmerend - Kooimanweg 14	2021-03-22	3118
Test D Purmerend - Kooimanweg 14	2021-03-29	2737
Test D Purmerend - Kooimanweg 14	2021-04-05	2590
Test D Purmerend - Kooimanweg 14	2021-04-12	2197
Test D Purmerend - Kooimanweg 14	2021-04-19	1928
Test D Purmerend - Kooimanweg 14	2021-04-26	1481
Test D Purmerend - Kooimanweg 14	2021-05-03	1678
Test D Purmerend - Kooimanweg 14	2021-05-10	1086
Test D Purmerend - Kooimanweg 14	2021-05-17	937
Test D Purmerend - Kooimanweg 14	2021-05-24	781
Test D Purmerend - Kooimanweg 14	2021-05-31	588
Test D Purmerend - Kooimanweg 14	2021-06-07	466
Test D Purmerend - Kooimanweg 14	2021-06-14	355
Test D Purmerend - Kooimanweg 14	2021-06-21	406
Test D Purmerend - Kooimanweg 14	2021-06-28	468
Test D Purmerend - Kooimanweg 14	2021-07-05	810
Test D Purmerend - Kooimanweg 14	2021-07-12	1640
Test D Purmerend - Kooimanweg 14	2021-07-19	1372
Test D Purmerend - Kooimanweg 14	2021-07-26	854
Test D Purmerend - Kooimanweg 14	2021-08-02	713
Test D Purmerend - Kooimanweg 14	2021-08-09	531
Test D Wormerveer - Handelsweg 31	2020-06-01	0
Test D Wormerveer - Handelsweg 31	2020-06-08	0
Test D Wormerveer - Handelsweg 31	2020-06-15	0
Test D Wormerveer - Handelsweg 31	2020-06-22	0
Test D Wormerveer - Handelsweg 31	2020-06-29	0
Test D Wormerveer - Handelsweg 31	2020-07-06	0
Test D Wormerveer - Handelsweg 31	2020-07-13	0
Test D Wormerveer - Handelsweg 31	2020-07-20	0
Test D Wormerveer - Handelsweg 31	2020-07-27	0
Test D Wormerveer - Handelsweg 31	2020-08-03	0

Tabel 22: Aantal testen afgenomen op de GGD testlocaties per week van de afspraak.
(continued)

Afamelocatie	Week van afname	Aantal getest
Test D Wormerveer - Handelsweg 31	2020-08-10	0
Test D Wormerveer - Handelsweg 31	2020-08-17	0
Test D Wormerveer - Handelsweg 31	2020-08-24	0
Test D Wormerveer - Handelsweg 31	2020-08-31	0
Test D Wormerveer - Handelsweg 31	2020-09-07	0
Test D Wormerveer - Handelsweg 31	2020-09-14	0
Test D Wormerveer - Handelsweg 31	2020-09-21	0
Test D Wormerveer - Handelsweg 31	2020-09-28	0
Test D Wormerveer - Handelsweg 31	2020-10-05	0
Test D Wormerveer - Handelsweg 31	2020-10-12	0
Test D Wormerveer - Handelsweg 31	2020-10-19	0
Test D Wormerveer - Handelsweg 31	2020-10-26	0
Test D Wormerveer - Handelsweg 31	2020-11-02	0
Test D Wormerveer - Handelsweg 31	2020-11-09	0
Test D Wormerveer - Handelsweg 31	2020-11-16	0
Test D Wormerveer - Handelsweg 31	2020-11-23	0
Test D Wormerveer - Handelsweg 31	2020-11-30	0
Test D Wormerveer - Handelsweg 31	2020-12-07	0
Test D Wormerveer - Handelsweg 31	2020-12-14	0
Test D Wormerveer - Handelsweg 31	2020-12-21	0
Test D Wormerveer - Handelsweg 31	2020-12-28	0
Test D Wormerveer - Handelsweg 31	2021-01-04	0
Test D Wormerveer - Handelsweg 31	2021-01-11	0
Test D Wormerveer - Handelsweg 31	2021-01-18	0
Test D Wormerveer - Handelsweg 31	2021-01-25	0
Test D Wormerveer - Handelsweg 31	2021-02-01	0
Test D Wormerveer - Handelsweg 31	2021-02-08	0
Test D Wormerveer - Handelsweg 31	2021-02-15	0
Test D Wormerveer - Handelsweg 31	2021-02-22	347
Test D Wormerveer - Handelsweg 31	2021-03-01	1665
Test D Wormerveer - Handelsweg 31	2021-03-08	2298
Test D Wormerveer - Handelsweg 31	2021-03-15	1596
Test D Wormerveer - Handelsweg 31	2021-03-22	1581
Test D Wormerveer - Handelsweg 31	2021-03-29	175
Test D Wormerveer - Handelsweg 31	2021-04-05	0
Test D Wormerveer - Handelsweg 31	2021-04-12	0
Test D Wormerveer - Handelsweg 31	2021-04-19	0
Test D Wormerveer - Handelsweg 31	2021-04-26	632
Test D Wormerveer - Handelsweg 31	2021-05-03	758
Test D Wormerveer - Handelsweg 31	2021-05-10	537
Test D Wormerveer - Handelsweg 31	2021-05-17	395
Test D Wormerveer - Handelsweg 31	2021-05-24	350
Test D Wormerveer - Handelsweg 31	2021-05-31	302
Test D Wormerveer - Handelsweg 31	2021-06-07	281
Test D Wormerveer - Handelsweg 31	2021-06-14	0

Tabel 22: Aantal testen afgenomen op de GGD testlocaties per week van de afspraak.
(continued)

Afamelocatie	Week van afname	Aantal getest
Test D Wormerveer - Handelsweg 31	2021-06-21	0
Test D Wormerveer - Handelsweg 31	2021-06-28	0
Test D Wormerveer - Handelsweg 31	2021-07-05	0
Test D Wormerveer - Handelsweg 31	2021-07-12	0
Test D Wormerveer - Handelsweg 31	2021-07-19	0
Test D Wormerveer - Handelsweg 31	2021-07-26	0
Test D Wormerveer - Handelsweg 31	2021-08-02	0
Test D Wormerveer - Handelsweg 31	2021-08-09	0
Test D Zaandam - Ronde Tocht 11	2020-06-01	0
Test D Zaandam - Ronde Tocht 11	2020-06-08	0
Test D Zaandam - Ronde Tocht 11	2020-06-15	0
Test D Zaandam - Ronde Tocht 11	2020-06-22	0
Test D Zaandam - Ronde Tocht 11	2020-06-29	0
Test D Zaandam - Ronde Tocht 11	2020-07-06	0
Test D Zaandam - Ronde Tocht 11	2020-07-13	0
Test D Zaandam - Ronde Tocht 11	2020-07-20	0
Test D Zaandam - Ronde Tocht 11	2020-07-27	0
Test D Zaandam - Ronde Tocht 11	2020-08-03	0
Test D Zaandam - Ronde Tocht 11	2020-08-10	0
Test D Zaandam - Ronde Tocht 11	2020-08-17	0
Test D Zaandam - Ronde Tocht 11	2020-08-24	0
Test D Zaandam - Ronde Tocht 11	2020-08-31	0
Test D Zaandam - Ronde Tocht 11	2020-09-07	0
Test D Zaandam - Ronde Tocht 11	2020-09-14	0
Test D Zaandam - Ronde Tocht 11	2020-09-21	0
Test D Zaandam - Ronde Tocht 11	2020-09-28	0
Test D Zaandam - Ronde Tocht 11	2020-10-05	0
Test D Zaandam - Ronde Tocht 11	2020-10-12	0
Test D Zaandam - Ronde Tocht 11	2020-10-19	0
Test D Zaandam - Ronde Tocht 11	2020-10-26	0
Test D Zaandam - Ronde Tocht 11	2020-11-02	0
Test D Zaandam - Ronde Tocht 11	2020-11-09	0
Test D Zaandam - Ronde Tocht 11	2020-11-16	0
Test D Zaandam - Ronde Tocht 11	2020-11-23	0
Test D Zaandam - Ronde Tocht 11	2020-11-30	0
Test D Zaandam - Ronde Tocht 11	2020-12-07	0
Test D Zaandam - Ronde Tocht 11	2020-12-14	0
Test D Zaandam - Ronde Tocht 11	2020-12-21	0
Test D Zaandam - Ronde Tocht 11	2020-12-28	0
Test D Zaandam - Ronde Tocht 11	2021-01-04	0
Test D Zaandam - Ronde Tocht 11	2021-01-11	0
Test D Zaandam - Ronde Tocht 11	2021-01-18	0
Test D Zaandam - Ronde Tocht 11	2021-01-25	0
Test D Zaandam - Ronde Tocht 11	2021-02-01	0
Test D Zaandam - Ronde Tocht 11	2021-02-08	0

Tabel 22: Aantal testen afgenomen op de GGD testlocaties per week van de afspraak.
(continued)

Afnamelocatie	Week van afname	Aantal getest
Test D Zaandam - Ronde Tocht 11	2021-02-15	0
Test D Zaandam - Ronde Tocht 11	2021-02-22	993
Test D Zaandam - Ronde Tocht 11	2021-03-01	2070
Test D Zaandam - Ronde Tocht 11	2021-03-08	1693
Test D Zaandam - Ronde Tocht 11	2021-03-15	2438
Test D Zaandam - Ronde Tocht 11	2021-03-22	2539
Test D Zaandam - Ronde Tocht 11	2021-03-29	2877
Test D Zaandam - Ronde Tocht 11	2021-04-05	3041
Test D Zaandam - Ronde Tocht 11	2021-04-12	2551
Test D Zaandam - Ronde Tocht 11	2021-04-19	1985
Test D Zaandam - Ronde Tocht 11	2021-04-26	1537
Test D Zaandam - Ronde Tocht 11	2021-05-03	1470
Test D Zaandam - Ronde Tocht 11	2021-05-10	1041
Test D Zaandam - Ronde Tocht 11	2021-05-17	948
Test D Zaandam - Ronde Tocht 11	2021-05-24	761
Test D Zaandam - Ronde Tocht 11	2021-05-31	564
Test D Zaandam - Ronde Tocht 11	2021-06-07	525
Test D Zaandam - Ronde Tocht 11	2021-06-14	465
Test D Zaandam - Ronde Tocht 11	2021-06-21	530
Test D Zaandam - Ronde Tocht 11	2021-06-28	498
Test D Zaandam - Ronde Tocht 11	2021-07-05	964
Test D Zaandam - Ronde Tocht 11	2021-07-12	1839
Test D Zaandam - Ronde Tocht 11	2021-07-19	1419
Test D Zaandam - Ronde Tocht 11	2021-07-26	959
Test D Zaandam - Ronde Tocht 11	2021-08-02	748
Test D Zaandam - Ronde Tocht 11	2021-08-09	700
Test Kind D Purmerend - Kooimanweg 14	2020-06-01	0
Test Kind D Purmerend - Kooimanweg 14	2020-06-08	0
Test Kind D Purmerend - Kooimanweg 14	2020-06-15	0
Test Kind D Purmerend - Kooimanweg 14	2020-06-22	0
Test Kind D Purmerend - Kooimanweg 14	2020-06-29	0
Test Kind D Purmerend - Kooimanweg 14	2020-07-06	0
Test Kind D Purmerend - Kooimanweg 14	2020-07-13	0
Test Kind D Purmerend - Kooimanweg 14	2020-07-20	0
Test Kind D Purmerend - Kooimanweg 14	2020-07-27	0
Test Kind D Purmerend - Kooimanweg 14	2020-08-03	0
Test Kind D Purmerend - Kooimanweg 14	2020-08-10	0
Test Kind D Purmerend - Kooimanweg 14	2020-08-17	0
Test Kind D Purmerend - Kooimanweg 14	2020-08-24	0
Test Kind D Purmerend - Kooimanweg 14	2020-08-31	0
Test Kind D Purmerend - Kooimanweg 14	2020-09-07	0
Test Kind D Purmerend - Kooimanweg 14	2020-09-14	0
Test Kind D Purmerend - Kooimanweg 14	2020-09-21	0
Test Kind D Purmerend - Kooimanweg 14	2020-09-28	0
Test Kind D Purmerend - Kooimanweg 14	2020-10-05	0

Tabel 22: Aantal testen afgenomen op de GGD testlocaties per week van de afspraak.
(continued)

Afamelocatie	Week van afname	Aantal getest
Test Kind D Purmerend - Kooimanweg 14	2020-10-12	0
Test Kind D Purmerend - Kooimanweg 14	2020-10-19	0
Test Kind D Purmerend - Kooimanweg 14	2020-10-26	0
Test Kind D Purmerend - Kooimanweg 14	2020-11-02	0
Test Kind D Purmerend - Kooimanweg 14	2020-11-09	0
Test Kind D Purmerend - Kooimanweg 14	2020-11-16	0
Test Kind D Purmerend - Kooimanweg 14	2020-11-23	0
Test Kind D Purmerend - Kooimanweg 14	2020-11-30	0
Test Kind D Purmerend - Kooimanweg 14	2020-12-07	0
Test Kind D Purmerend - Kooimanweg 14	2020-12-14	0
Test Kind D Purmerend - Kooimanweg 14	2020-12-21	0
Test Kind D Purmerend - Kooimanweg 14	2020-12-28	0
Test Kind D Purmerend - Kooimanweg 14	2021-01-04	0
Test Kind D Purmerend - Kooimanweg 14	2021-01-11	0
Test Kind D Purmerend - Kooimanweg 14	2021-01-18	0
Test Kind D Purmerend - Kooimanweg 14	2021-01-25	0
Test Kind D Purmerend - Kooimanweg 14	2021-02-01	0
Test Kind D Purmerend - Kooimanweg 14	2021-02-08	0
Test Kind D Purmerend - Kooimanweg 14	2021-02-15	0
Test Kind D Purmerend - Kooimanweg 14	2021-02-22	0
Test Kind D Purmerend - Kooimanweg 14	2021-03-01	0
Test Kind D Purmerend - Kooimanweg 14	2021-03-08	0
Test Kind D Purmerend - Kooimanweg 14	2021-03-15	376
Test Kind D Purmerend - Kooimanweg 14	2021-03-22	382
Test Kind D Purmerend - Kooimanweg 14	2021-03-29	256
Test Kind D Purmerend - Kooimanweg 14	2021-04-05	228
Test Kind D Purmerend - Kooimanweg 14	2021-04-12	281
Test Kind D Purmerend - Kooimanweg 14	2021-04-19	279
Test Kind D Purmerend - Kooimanweg 14	2021-04-26	215
Test Kind D Purmerend - Kooimanweg 14	2021-05-03	173
Test Kind D Purmerend - Kooimanweg 14	2021-05-10	158
Test Kind D Purmerend - Kooimanweg 14	2021-05-17	155
Test Kind D Purmerend - Kooimanweg 14	2021-05-24	181
Test Kind D Purmerend - Kooimanweg 14	2021-05-31	175
Test Kind D Purmerend - Kooimanweg 14	2021-06-07	116
Test Kind D Purmerend - Kooimanweg 14	2021-06-14	56
Test Kind D Purmerend - Kooimanweg 14	2021-06-21	85
Test Kind D Purmerend - Kooimanweg 14	2021-06-28	55
Test Kind D Purmerend - Kooimanweg 14	2021-07-05	147
Test Kind D Purmerend - Kooimanweg 14	2021-07-12	142
Test Kind D Purmerend - Kooimanweg 14	2021-07-19	90
Test Kind D Purmerend - Kooimanweg 14	2021-07-26	76
Test Kind D Purmerend - Kooimanweg 14	2021-08-02	54
Test Kind D Purmerend - Kooimanweg 14	2021-08-09	65
Test Kind D Wormerveer - Handelsweg 31	2020-06-01	0

Tabel 22: Aantal testen afgenomen op de GGD testlocaties per week van de afspraak.
(continued)

Afamelocatie	Week van afname	Aantal getest
Test Kind D Wormerveer - Handelsweg 31	2020-06-08	0
Test Kind D Wormerveer - Handelsweg 31	2020-06-15	0
Test Kind D Wormerveer - Handelsweg 31	2020-06-22	0
Test Kind D Wormerveer - Handelsweg 31	2020-06-29	0
Test Kind D Wormerveer - Handelsweg 31	2020-07-06	0
Test Kind D Wormerveer - Handelsweg 31	2020-07-13	0
Test Kind D Wormerveer - Handelsweg 31	2020-07-20	0
Test Kind D Wormerveer - Handelsweg 31	2020-07-27	0
Test Kind D Wormerveer - Handelsweg 31	2020-08-03	0
Test Kind D Wormerveer - Handelsweg 31	2020-08-10	0
Test Kind D Wormerveer - Handelsweg 31	2020-08-17	0
Test Kind D Wormerveer - Handelsweg 31	2020-08-24	0
Test Kind D Wormerveer - Handelsweg 31	2020-08-31	0
Test Kind D Wormerveer - Handelsweg 31	2020-09-07	0
Test Kind D Wormerveer - Handelsweg 31	2020-09-14	0
Test Kind D Wormerveer - Handelsweg 31	2020-09-21	0
Test Kind D Wormerveer - Handelsweg 31	2020-09-28	0
Test Kind D Wormerveer - Handelsweg 31	2020-10-05	0
Test Kind D Wormerveer - Handelsweg 31	2020-10-12	0
Test Kind D Wormerveer - Handelsweg 31	2020-10-19	0
Test Kind D Wormerveer - Handelsweg 31	2020-10-26	0
Test Kind D Wormerveer - Handelsweg 31	2020-11-02	0
Test Kind D Wormerveer - Handelsweg 31	2020-11-09	0
Test Kind D Wormerveer - Handelsweg 31	2020-11-16	0
Test Kind D Wormerveer - Handelsweg 31	2020-11-23	0
Test Kind D Wormerveer - Handelsweg 31	2020-11-30	0
Test Kind D Wormerveer - Handelsweg 31	2020-12-07	0
Test Kind D Wormerveer - Handelsweg 31	2020-12-14	0
Test Kind D Wormerveer - Handelsweg 31	2020-12-21	0
Test Kind D Wormerveer - Handelsweg 31	2020-12-28	0
Test Kind D Wormerveer - Handelsweg 31	2021-01-04	0
Test Kind D Wormerveer - Handelsweg 31	2021-01-11	0
Test Kind D Wormerveer - Handelsweg 31	2021-01-18	0
Test Kind D Wormerveer - Handelsweg 31	2021-01-25	0
Test Kind D Wormerveer - Handelsweg 31	2021-02-01	0
Test Kind D Wormerveer - Handelsweg 31	2021-02-08	0
Test Kind D Wormerveer - Handelsweg 31	2021-02-15	0
Test Kind D Wormerveer - Handelsweg 31	2021-02-22	0
Test Kind D Wormerveer - Handelsweg 31	2021-03-01	0
Test Kind D Wormerveer - Handelsweg 31	2021-03-08	0
Test Kind D Wormerveer - Handelsweg 31	2021-03-15	255
Test Kind D Wormerveer - Handelsweg 31	2021-03-22	696
Test Kind D Wormerveer - Handelsweg 31	2021-03-29	1070
Test Kind D Wormerveer - Handelsweg 31	2021-04-05	997
Test Kind D Wormerveer - Handelsweg 31	2021-04-12	748

Tabel 22: Aantal testen afgenomen op de GGD testlocaties per week van de afspraak.
(continued)

Afnamelocatie	Week van afname	Aantal getest
Test Kind D Wormerveer - Handelsweg 31	2021-04-19	772
Test Kind D Wormerveer - Handelsweg 31	2021-04-26	356
Test Kind D Wormerveer - Handelsweg 31	2021-05-03	181
Test Kind D Wormerveer - Handelsweg 31	2021-05-10	133
Test Kind D Wormerveer - Handelsweg 31	2021-05-17	151
Test Kind D Wormerveer - Handelsweg 31	2021-05-24	201
Test Kind D Wormerveer - Handelsweg 31	2021-05-31	184
Test Kind D Wormerveer - Handelsweg 31	2021-06-07	211
Test Kind D Wormerveer - Handelsweg 31	2021-06-14	0
Test Kind D Wormerveer - Handelsweg 31	2021-06-21	0
Test Kind D Wormerveer - Handelsweg 31	2021-06-28	0
Test Kind D Wormerveer - Handelsweg 31	2021-07-05	0
Test Kind D Wormerveer - Handelsweg 31	2021-07-12	0
Test Kind D Wormerveer - Handelsweg 31	2021-07-19	0
Test Kind D Wormerveer - Handelsweg 31	2021-07-26	0
Test Kind D Wormerveer - Handelsweg 31	2021-08-02	0
Test Kind D Wormerveer - Handelsweg 31	2021-08-09	0
Test Kind D Zaandam - Ronde Tocht 11	2020-06-01	0
Test Kind D Zaandam - Ronde Tocht 11	2020-06-08	0
Test Kind D Zaandam - Ronde Tocht 11	2020-06-15	0
Test Kind D Zaandam - Ronde Tocht 11	2020-06-22	0
Test Kind D Zaandam - Ronde Tocht 11	2020-06-29	0
Test Kind D Zaandam - Ronde Tocht 11	2020-07-06	0
Test Kind D Zaandam - Ronde Tocht 11	2020-07-13	0
Test Kind D Zaandam - Ronde Tocht 11	2020-07-20	0
Test Kind D Zaandam - Ronde Tocht 11	2020-07-27	0
Test Kind D Zaandam - Ronde Tocht 11	2020-08-03	0
Test Kind D Zaandam - Ronde Tocht 11	2020-08-10	0
Test Kind D Zaandam - Ronde Tocht 11	2020-08-17	0
Test Kind D Zaandam - Ronde Tocht 11	2020-08-24	0
Test Kind D Zaandam - Ronde Tocht 11	2020-08-31	0
Test Kind D Zaandam - Ronde Tocht 11	2020-09-07	0
Test Kind D Zaandam - Ronde Tocht 11	2020-09-14	0
Test Kind D Zaandam - Ronde Tocht 11	2020-09-21	0
Test Kind D Zaandam - Ronde Tocht 11	2020-09-28	0
Test Kind D Zaandam - Ronde Tocht 11	2020-10-05	0
Test Kind D Zaandam - Ronde Tocht 11	2020-10-12	0
Test Kind D Zaandam - Ronde Tocht 11	2020-10-19	0
Test Kind D Zaandam - Ronde Tocht 11	2020-10-26	0
Test Kind D Zaandam - Ronde Tocht 11	2020-11-02	0
Test Kind D Zaandam - Ronde Tocht 11	2020-11-09	0
Test Kind D Zaandam - Ronde Tocht 11	2020-11-16	0
Test Kind D Zaandam - Ronde Tocht 11	2020-11-23	0
Test Kind D Zaandam - Ronde Tocht 11	2020-11-30	0
Test Kind D Zaandam - Ronde Tocht 11	2020-12-07	0

Tabel 22: Aantal testen afgenomen op de GGD testlocaties per week van de afspraak.
(continued)

Afamelocatie	Week van afname	Aantal getest
Test Kind D Zaandam - Ronde Tocht 11	2020-12-14	0
Test Kind D Zaandam - Ronde Tocht 11	2020-12-21	0
Test Kind D Zaandam - Ronde Tocht 11	2020-12-28	0
Test Kind D Zaandam - Ronde Tocht 11	2021-01-04	0
Test Kind D Zaandam - Ronde Tocht 11	2021-01-11	0
Test Kind D Zaandam - Ronde Tocht 11	2021-01-18	0
Test Kind D Zaandam - Ronde Tocht 11	2021-01-25	0
Test Kind D Zaandam - Ronde Tocht 11	2021-02-01	0
Test Kind D Zaandam - Ronde Tocht 11	2021-02-08	0
Test Kind D Zaandam - Ronde Tocht 11	2021-02-15	0
Test Kind D Zaandam - Ronde Tocht 11	2021-02-22	0
Test Kind D Zaandam - Ronde Tocht 11	2021-03-01	0
Test Kind D Zaandam - Ronde Tocht 11	2021-03-08	0
Test Kind D Zaandam - Ronde Tocht 11	2021-03-15	337
Test Kind D Zaandam - Ronde Tocht 11	2021-03-22	214
Test Kind D Zaandam - Ronde Tocht 11	2021-03-29	0
Test Kind D Zaandam - Ronde Tocht 11	2021-04-05	0
Test Kind D Zaandam - Ronde Tocht 11	2021-04-12	130
Test Kind D Zaandam - Ronde Tocht 11	2021-04-19	126
Test Kind D Zaandam - Ronde Tocht 11	2021-04-26	72
Test Kind D Zaandam - Ronde Tocht 11	2021-05-03	75
Test Kind D Zaandam - Ronde Tocht 11	2021-05-10	59
Test Kind D Zaandam - Ronde Tocht 11	2021-05-17	76
Test Kind D Zaandam - Ronde Tocht 11	2021-05-24	67
Test Kind D Zaandam - Ronde Tocht 11	2021-05-31	53
Test Kind D Zaandam - Ronde Tocht 11	2021-06-07	26
Test Kind D Zaandam - Ronde Tocht 11	2021-06-14	111
Test Kind D Zaandam - Ronde Tocht 11	2021-06-21	102
Test Kind D Zaandam - Ronde Tocht 11	2021-06-28	87
Test Kind D Zaandam - Ronde Tocht 11	2021-07-05	117
Test Kind D Zaandam - Ronde Tocht 11	2021-07-12	128
Test Kind D Zaandam - Ronde Tocht 11	2021-07-19	95
Test Kind D Zaandam - Ronde Tocht 11	2021-07-26	95
Test Kind D Zaandam - Ronde Tocht 11	2021-08-02	78
Test Kind D Zaandam - Ronde Tocht 11	2021-08-09	53
GGD Test Purmerend - Kooimanweg 14	2020-06-01	0
GGD Test Purmerend - Kooimanweg 14	2020-06-08	0
GGD Test Purmerend - Kooimanweg 14	2020-06-15	0
GGD Test Purmerend - Kooimanweg 14	2020-06-22	0
GGD Test Purmerend - Kooimanweg 14	2020-06-29	0
GGD Test Purmerend - Kooimanweg 14	2020-07-06	0
GGD Test Purmerend - Kooimanweg 14	2020-07-13	0
GGD Test Purmerend - Kooimanweg 14	2020-07-20	0
GGD Test Purmerend - Kooimanweg 14	2020-07-27	0
GGD Test Purmerend - Kooimanweg 14	2020-08-03	0

Tabel 22: Aantal testen afgenomen op de GGD testlocaties per week van de afspraak.
(continued)

Afnamelocatie	Week van afname	Aantal getest
GGD Test Purmerend - Kooimanweg 14	2020-08-10	0
GGD Test Purmerend - Kooimanweg 14	2020-08-17	0
GGD Test Purmerend - Kooimanweg 14	2020-08-24	0
GGD Test Purmerend - Kooimanweg 14	2020-08-31	0
GGD Test Purmerend - Kooimanweg 14	2020-09-07	0
GGD Test Purmerend - Kooimanweg 14	2020-09-14	0
GGD Test Purmerend - Kooimanweg 14	2020-09-21	0
GGD Test Purmerend - Kooimanweg 14	2020-09-28	0
GGD Test Purmerend - Kooimanweg 14	2020-10-05	0
GGD Test Purmerend - Kooimanweg 14	2020-10-12	0
GGD Test Purmerend - Kooimanweg 14	2020-10-19	0
GGD Test Purmerend - Kooimanweg 14	2020-10-26	0
GGD Test Purmerend - Kooimanweg 14	2020-11-02	0
GGD Test Purmerend - Kooimanweg 14	2020-11-09	0
GGD Test Purmerend - Kooimanweg 14	2020-11-16	0
GGD Test Purmerend - Kooimanweg 14	2020-11-23	0
GGD Test Purmerend - Kooimanweg 14	2020-11-30	0
GGD Test Purmerend - Kooimanweg 14	2020-12-07	0
GGD Test Purmerend - Kooimanweg 14	2020-12-14	0
GGD Test Purmerend - Kooimanweg 14	2020-12-21	0
GGD Test Purmerend - Kooimanweg 14	2020-12-28	0
GGD Test Purmerend - Kooimanweg 14	2021-01-04	0
GGD Test Purmerend - Kooimanweg 14	2021-01-11	0
GGD Test Purmerend - Kooimanweg 14	2021-01-18	0
GGD Test Purmerend - Kooimanweg 14	2021-01-25	0
GGD Test Purmerend - Kooimanweg 14	2021-02-01	0
GGD Test Purmerend - Kooimanweg 14	2021-02-08	0
GGD Test Purmerend - Kooimanweg 14	2021-02-15	0
GGD Test Purmerend - Kooimanweg 14	2021-02-22	0
GGD Test Purmerend - Kooimanweg 14	2021-03-01	0
GGD Test Purmerend - Kooimanweg 14	2021-03-08	0
GGD Test Purmerend - Kooimanweg 14	2021-03-15	0
GGD Test Purmerend - Kooimanweg 14	2021-03-22	0
GGD Test Purmerend - Kooimanweg 14	2021-03-29	0
GGD Test Purmerend - Kooimanweg 14	2021-04-05	0
GGD Test Purmerend - Kooimanweg 14	2021-04-12	0
GGD Test Purmerend - Kooimanweg 14	2021-04-19	0
GGD Test Purmerend - Kooimanweg 14	2021-04-26	0
GGD Test Purmerend - Kooimanweg 14	2021-05-03	0
GGD Test Purmerend - Kooimanweg 14	2021-05-10	0
GGD Test Purmerend - Kooimanweg 14	2021-05-17	0
GGD Test Purmerend - Kooimanweg 14	2021-05-24	174
GGD Test Purmerend - Kooimanweg 14	2021-05-31	397
GGD Test Purmerend - Kooimanweg 14	2021-06-07	343
GGD Test Purmerend - Kooimanweg 14	2021-06-14	331

Tabel 22: Aantal testen afgenomen op de GGD testlocaties per week van de afspraak.
(continued)

Afamelocatie	Week van afname	Aantal getest
GGD Test Purmerend - Kooimanweg 14	2021-06-21	276
GGD Test Purmerend - Kooimanweg 14	2021-06-28	241
GGD Test Purmerend - Kooimanweg 14	2021-07-05	836
GGD Test Purmerend - Kooimanweg 14	2021-07-12	898
GGD Test Purmerend - Kooimanweg 14	2021-07-19	137
GGD Test Purmerend - Kooimanweg 14	2021-07-26	52
GGD Test Purmerend - Kooimanweg 14	2021-08-02	82
GGD Test Purmerend - Kooimanweg 14	2021-08-09	95
GGD Test Wormerveer - Handelsweg 31	2020-06-01	0
GGD Test Wormerveer - Handelsweg 31	2020-06-08	0
GGD Test Wormerveer - Handelsweg 31	2020-06-15	0
GGD Test Wormerveer - Handelsweg 31	2020-06-22	0
GGD Test Wormerveer - Handelsweg 31	2020-06-29	0
GGD Test Wormerveer - Handelsweg 31	2020-07-06	0
GGD Test Wormerveer - Handelsweg 31	2020-07-13	0
GGD Test Wormerveer - Handelsweg 31	2020-07-20	0
GGD Test Wormerveer - Handelsweg 31	2020-07-27	0
GGD Test Wormerveer - Handelsweg 31	2020-08-03	0
GGD Test Wormerveer - Handelsweg 31	2020-08-10	0
GGD Test Wormerveer - Handelsweg 31	2020-08-17	0
GGD Test Wormerveer - Handelsweg 31	2020-08-24	0
GGD Test Wormerveer - Handelsweg 31	2020-08-31	0
GGD Test Wormerveer - Handelsweg 31	2020-09-07	0
GGD Test Wormerveer - Handelsweg 31	2020-09-14	0
GGD Test Wormerveer - Handelsweg 31	2020-09-21	0
GGD Test Wormerveer - Handelsweg 31	2020-09-28	0
GGD Test Wormerveer - Handelsweg 31	2020-10-05	0
GGD Test Wormerveer - Handelsweg 31	2020-10-12	0
GGD Test Wormerveer - Handelsweg 31	2020-10-19	0
GGD Test Wormerveer - Handelsweg 31	2020-10-26	0
GGD Test Wormerveer - Handelsweg 31	2020-11-02	0
GGD Test Wormerveer - Handelsweg 31	2020-11-09	0
GGD Test Wormerveer - Handelsweg 31	2020-11-16	0
GGD Test Wormerveer - Handelsweg 31	2020-11-23	0
GGD Test Wormerveer - Handelsweg 31	2020-11-30	0
GGD Test Wormerveer - Handelsweg 31	2020-12-07	0
GGD Test Wormerveer - Handelsweg 31	2020-12-14	0
GGD Test Wormerveer - Handelsweg 31	2020-12-21	0
GGD Test Wormerveer - Handelsweg 31	2020-12-28	0
GGD Test Wormerveer - Handelsweg 31	2021-01-04	0
GGD Test Wormerveer - Handelsweg 31	2021-01-11	0
GGD Test Wormerveer - Handelsweg 31	2021-01-18	0
GGD Test Wormerveer - Handelsweg 31	2021-01-25	0
GGD Test Wormerveer - Handelsweg 31	2021-02-01	0
GGD Test Wormerveer - Handelsweg 31	2021-02-08	0

Tabel 22: Aantal testen afgenomen op de GGD testlocaties per week van de afspraak.
(continued)

Afnamelocatie	Week van afname	Aantal getest
GGD Test Wormerveer - Handelsweg 31	2021-02-15	0
GGD Test Wormerveer - Handelsweg 31	2021-02-22	0
GGD Test Wormerveer - Handelsweg 31	2021-03-01	0
GGD Test Wormerveer - Handelsweg 31	2021-03-08	0
GGD Test Wormerveer - Handelsweg 31	2021-03-15	0
GGD Test Wormerveer - Handelsweg 31	2021-03-22	0
GGD Test Wormerveer - Handelsweg 31	2021-03-29	0
GGD Test Wormerveer - Handelsweg 31	2021-04-05	0
GGD Test Wormerveer - Handelsweg 31	2021-04-12	0
GGD Test Wormerveer - Handelsweg 31	2021-04-19	0
GGD Test Wormerveer - Handelsweg 31	2021-04-26	0
GGD Test Wormerveer - Handelsweg 31	2021-05-03	0
GGD Test Wormerveer - Handelsweg 31	2021-05-10	0
GGD Test Wormerveer - Handelsweg 31	2021-05-17	0
GGD Test Wormerveer - Handelsweg 31	2021-05-24	30
GGD Test Wormerveer - Handelsweg 31	2021-05-31	92
GGD Test Wormerveer - Handelsweg 31	2021-06-07	140
GGD Test Wormerveer - Handelsweg 31	2021-06-14	0
GGD Test Wormerveer - Handelsweg 31	2021-06-21	0
GGD Test Wormerveer - Handelsweg 31	2021-06-28	0
GGD Test Wormerveer - Handelsweg 31	2021-07-05	0
GGD Test Wormerveer - Handelsweg 31	2021-07-12	0
GGD Test Wormerveer - Handelsweg 31	2021-07-19	0
GGD Test Wormerveer - Handelsweg 31	2021-07-26	0
GGD Test Wormerveer - Handelsweg 31	2021-08-02	0
GGD Test Wormerveer - Handelsweg 31	2021-08-09	0
GGD Test Zaandam - Ronde Tocht 11	2020-06-01	0
GGD Test Zaandam - Ronde Tocht 11	2020-06-08	0
GGD Test Zaandam - Ronde Tocht 11	2020-06-15	0
GGD Test Zaandam - Ronde Tocht 11	2020-06-22	0
GGD Test Zaandam - Ronde Tocht 11	2020-06-29	0
GGD Test Zaandam - Ronde Tocht 11	2020-07-06	0
GGD Test Zaandam - Ronde Tocht 11	2020-07-13	0
GGD Test Zaandam - Ronde Tocht 11	2020-07-20	0
GGD Test Zaandam - Ronde Tocht 11	2020-07-27	0
GGD Test Zaandam - Ronde Tocht 11	2020-08-03	0
GGD Test Zaandam - Ronde Tocht 11	2020-08-10	0
GGD Test Zaandam - Ronde Tocht 11	2020-08-17	0
GGD Test Zaandam - Ronde Tocht 11	2020-08-24	0
GGD Test Zaandam - Ronde Tocht 11	2020-08-31	0
GGD Test Zaandam - Ronde Tocht 11	2020-09-07	0
GGD Test Zaandam - Ronde Tocht 11	2020-09-14	0
GGD Test Zaandam - Ronde Tocht 11	2020-09-21	0
GGD Test Zaandam - Ronde Tocht 11	2020-09-28	0
GGD Test Zaandam - Ronde Tocht 11	2020-10-05	0

Tabel 22: Aantal testen afgenomen op de GGD testlocaties per week van de afspraak.
(continued)

Afamelocatie	Week van afname	Aantal getest
GGD Test Zaandam - Ronde Tocht 11	2020-10-12	0
GGD Test Zaandam - Ronde Tocht 11	2020-10-19	0
GGD Test Zaandam - Ronde Tocht 11	2020-10-26	0
GGD Test Zaandam - Ronde Tocht 11	2020-11-02	0
GGD Test Zaandam - Ronde Tocht 11	2020-11-09	0
GGD Test Zaandam - Ronde Tocht 11	2020-11-16	0
GGD Test Zaandam - Ronde Tocht 11	2020-11-23	0
GGD Test Zaandam - Ronde Tocht 11	2020-11-30	0
GGD Test Zaandam - Ronde Tocht 11	2020-12-07	0
GGD Test Zaandam - Ronde Tocht 11	2020-12-14	0
GGD Test Zaandam - Ronde Tocht 11	2020-12-21	0
GGD Test Zaandam - Ronde Tocht 11	2020-12-28	0
GGD Test Zaandam - Ronde Tocht 11	2021-01-04	0
GGD Test Zaandam - Ronde Tocht 11	2021-01-11	0
GGD Test Zaandam - Ronde Tocht 11	2021-01-18	0
GGD Test Zaandam - Ronde Tocht 11	2021-01-25	0
GGD Test Zaandam - Ronde Tocht 11	2021-02-01	0
GGD Test Zaandam - Ronde Tocht 11	2021-02-08	0
GGD Test Zaandam - Ronde Tocht 11	2021-02-15	0
GGD Test Zaandam - Ronde Tocht 11	2021-02-22	0
GGD Test Zaandam - Ronde Tocht 11	2021-03-01	0
GGD Test Zaandam - Ronde Tocht 11	2021-03-08	0
GGD Test Zaandam - Ronde Tocht 11	2021-03-15	0
GGD Test Zaandam - Ronde Tocht 11	2021-03-22	0
GGD Test Zaandam - Ronde Tocht 11	2021-03-29	0
GGD Test Zaandam - Ronde Tocht 11	2021-04-05	0
GGD Test Zaandam - Ronde Tocht 11	2021-04-12	0
GGD Test Zaandam - Ronde Tocht 11	2021-04-19	0
GGD Test Zaandam - Ronde Tocht 11	2021-04-26	0
GGD Test Zaandam - Ronde Tocht 11	2021-05-03	0
GGD Test Zaandam - Ronde Tocht 11	2021-05-10	0
GGD Test Zaandam - Ronde Tocht 11	2021-05-17	0
GGD Test Zaandam - Ronde Tocht 11	2021-05-24	81
GGD Test Zaandam - Ronde Tocht 11	2021-05-31	132
GGD Test Zaandam - Ronde Tocht 11	2021-06-07	93
GGD Test Zaandam - Ronde Tocht 11	2021-06-14	160
GGD Test Zaandam - Ronde Tocht 11	2021-06-21	192
GGD Test Zaandam - Ronde Tocht 11	2021-06-28	168
GGD Test Zaandam - Ronde Tocht 11	2021-07-05	448
GGD Test Zaandam - Ronde Tocht 11	2021-07-12	482
GGD Test Zaandam - Ronde Tocht 11	2021-07-19	62
GGD Test Zaandam - Ronde Tocht 11	2021-07-26	46
GGD Test Zaandam - Ronde Tocht 11	2021-08-02	43
GGD Test Zaandam - Ronde Tocht 11	2021-08-09	27

11 Vergelijking met landelijke situatie

Tabel 23: Aantal meldingen van de afgelopen en vorige week.

GGD	Aantal meldingen afgelopen week	Aantal meldingen per 100000 afgelopen week	Aantal meldingen vorige week	Aantal meldingen per 100000 vorige week
Nederland-totaal	16418	94.3	18005	103.4
GGD Amsterdam	1711	159.8	1800	168.1
GGD Flevoland	602	142.3	557	131.7
GGD Rotterdam-Rijnmond	1519	114.8	1768	133.6
GGD Haaglanden	1225	109.7	1320	118.2
GGD Zaanstreek/Waterland	350	103.2	405	119.4
GGD Twente	641	101.6	722	114.4
Dienst Gezondheid & Jeugd ZHZ	444	96.7	470	102.3
GGD Gooi en Vechtstreek	240	93.4	199	77.4
GGD Zuid-Limburg	548	91.8	740	123.9
GGD Kennemerland	503	91.5	620	112.7
GGD Regio Utrecht	1207	89.1	1115	82.3
GGD Limburg-Noord	462	88.8	564	108.5
GGD Hollands-Midden	691	85.4	847	104.7
GGD Hollands-Noorden	563	84.9	601	90.7
GGD IJsselland	447	84.1	454	85.4
GGD Zeeland	322	84.0	385	100.4
Veiligheids- en Gezondheidsregio Gelderland-Midden	575	82.5	623	89.4
GGD Fryslân	532	81.9	536	82.5
GGD Noord- en Oost-Gelderland	673	81.3	675	81.5
GGD Hart voor Brabant	865	80.6	1094	101.9
GGD Gelderland-Zuid	447	79.6	462	82.3
GGD Brabant-Zuidoost	621	79.6	761	97.5
GGD Groningen	429	73.2	427	72.9
GGD Drenthe	330	66.8	253	51.2
GGD West-Brabant	471	66.4	607	85.6

11 VERGELIJKING MET LANDELIJKE SITUATIE

Tabel 24: Leeftijdverdeling van de GGD t.o.v. leeftijdsverdeling Nederland over de afgelopen week.

Leeftijdsgroep	Totaal gemeld GGD	% GGD	Totaal gemeld Nederland	% Nederland
Totaal gemeld	394		16746	
0-4	6	1.5	329	2.0
5-9	17	4.3	583	3.5
10-14	25	6.3	1029	6.1
15-19	39	9.9	2215	13.2
20-24	45	11.4	2898	17.3
25-29	40	10.2	1911	11.4
30-34	47	11.9	1453	8.7
35-39	37	9.4	1148	6.9
40-44	26	6.6	923	5.5
45-49	20	5.1	889	5.3
50-54	24	6.1	996	5.9
55-59	20	5.1	646	3.9
60-64	12	3.0	618	3.7
65-69	11	2.8	323	1.9
70-74	10	2.5	267	1.6
75-79	6	1.5	186	1.1
80-84	3	0.8	141	0.8
85-89	2	0.5	106	0.6
90-94	3	0.8	68	0.4
95+	1	0.3	17	0.1
Niet vermeld	0	0.0	0	0.0

11 VERGELIJKING MET LANDELIJKE SITUATIE

Tabel 25: Top 10 settings¹ van de GGD t.o.v. de settings-aantallen in Nederland over de afgelopen week.

Setting	Aantal Nederland	% Nederland	Aantal GGD	% GGD
Thuisituatie (huisgenoten incl. niet-samenwonende partner)	3084	57.1	64	56.6
Bezoek in de thuisituatie (van of bij familie, vrienden, enz.)	1043	19.3	15	13.3
Medereiziger / reis / vakantie	630	11.7	9	8.0
Verpleeghuis of woonzorgcentrum voor ouderen	179	3.3	9	8.0
Overige woonvoorziening	37	0.7	8	7.1
Werksituatie	373	6.9	7	6.2
Horeca	165	3.1	6	5.3
Overig	231	4.3	4	3.5
Feest (feest, verjaardag, borrel, bruiloft, enz.)	210	3.9	3	2.7
Overige gezondheidszorg	34	0.6	1	0.9

¹ Alleen settings waarvan er minstens 1 aantal bekend is, worden gepresenteerd.